

様式 1 公表されるべき事項

国立大学法人富山大学(法人番号4230005003054)の役職員の報酬・給与等について

I 役員報酬等について

1 役員報酬についての基本方針に関する事項

① 役員報酬の支給水準の設定についての考え方

本学では、役員報酬水準を検討するにあたって、国家公務員の給与水準(指定職俸給表)を参考として決定している。また、職員数規模が同規模である(本学2,127人、民間企業1,000人~3,000人未満)民間企業の役員報酬33,315千円、事務次官の年間給与額23,374千円と比較してもそれ以下となっており、また、近隣の国立大学法人の役員報酬の年間報酬額と比較してもほぼ同水準となっている。

② 令和2年度における役員報酬についての業績反映のさせ方(業績給の仕組み及び導入実績を含む。)

役員の特末特別手当の額について、文部科学省国立大学法人評価委員会が行う業績評価の結果及び役員としての職務実績を勘案し、学長が経営協議会の議を経て、100分の10の範囲内で増額又は減額することができるとしている。

③ 役員報酬基準の内容及び令和2年度における改定内容

法人の長

国立大学法人富山大学役員報酬規則に則り、月額及び期末特別手当から構成されている。
令和2年度の月額、本給6号給(965,000円)に地域手当、広域異動手当・通勤手当・単身赴任生活手当を加算して算出している。ただし、7月から12月までの間の報酬月額については、100分の10を乗じて得た額を減じた。期末特別手当は、(本給+地域手当+広域異動手当)+((本給+地域手当+広域異動手当)×100分の20)+(本給×100分の25)を基礎として、6月支給期は期別支給割合として100分の170、12月支給期は期別支給割合として100分の165を乗じ、さらに基準日以前6箇月以内の期間におけるその者の在職期間に応じた割合を乗じて得た額としている。

理事

同上。
なお、本給については4号給から1号給の間で定めている。(4号給:818,000円、3号給:761,000円、2号給:706,000円、1号給:634,000円)

理事(非常勤)

非常勤役員手当(月額229,000円)とし、併せて地域手当を支給している。

監事

法人の長に同じ。
なお、本給については2号給もしくは1号給で定めている。(2号給:706,000円、1号給:634,000円)

監事(非常勤)

非常勤役員手当(月額198,000円)とし、併せて地域手当を支給している。

2 役員の報酬等の支給状況

役名	令和2年度年間報酬等の総額				就任・退任の状況		前職
	千円	報酬(給与) 千円	賞与 千円	その他(内容) 千円	就任	退任	
法人の長	15,898	11,001	4,567	330 (地域手当)	H31.4.1		
A理事	12,619	8,675	3,601	82 (通勤手当) 260 (地域手当)	H31.4.1		
B理事	12,670	8,732	3,625	50 (通勤手当) 261 (地域手当)	H31.4.1		
C理事	12,537	8,675	3,601	260 (地域手当)	H31.4.1		
D理事	12,537	8,675	3,601	260 (地域手当)	H31.4.1		
E理事	12,225	8,675	3,170	120 (通勤手当) 260 (地域手当)	H31.4.1		
F理事	12,104	7,227	3,601	552 (単身赴任生活手当) 305 (広域異動手当) 417 (地域手当)	H30.9.1		◇
G理事 (非常勤)	2,830	2,748		82 (地域手当)	R2.4.1		
A監事	10,796	7,227	3,000	351 (通勤手当) 216 (地域手当)	R1.9.1		
B監事 (非常勤)	2,447	2,376		71 (地域手当)	R1.9.1		

注1:「地域手当」とは、地域における物価等を考慮し、勤務地に応じて支給しているものである。

注2:「単身赴任生活手当」とは、採用の際に配偶者と別居状態にある職員で、単身で生活することを常況とする職員に支給しているものである。

注3:「広域異動手当」とは、職員が勤務地を異にして異動した場合において、算定した勤務地間の距離が60km以上である職員に支給しているものである。

注4:「前職」欄の「◇」は、役員出向者であることを示す。

注5:総額・各内訳については千円未満切り捨てのため、総額と各内訳の合計額は必ずしも一致しない。

3 役員の報酬水準の妥当性について

【法人の検証結果】

法人の長

国立大学法人富山大学は、本学の理念「地域と世界に向かって開かれた大学として、生命科学、自然科学と人文社会科学を総合した特色ある国際水準の教育及び研究を行い、人間尊重の精神を基本に高い使命感と創造力のある人材を育成し、地域と国際社会に貢献するとともに、科学、芸術文化、人間社会と自然環境との調和的発展に寄与する」及び「富山大学機能強化プラン」に基づき、教育・学生支援、研究の推進・支援、産官学の連携による社会貢献、組織の発展、財務基盤の強化等を学長のリーダーシップの下で推進している。そうした中で、国立大学法人富山大学の学長は、職員数約2,127名の法人の代表として、その業務を総理するとともに、校務を司り、所属職員を統督して、経営責任者と教学責任者の職務を同時に担っている。

学長の年間報酬額は、職員数規模が同規模である民間企業の役員報酬33,315千円、事務次官の年間給与額23,374千円と比較してもそれ以下となっており、また、近隣の国立大学法人の役員報酬の年間報酬額と比較してもほぼ同水準となっている。なお、学長の年間報酬額は法人化移行前の国家公務員指定職俸給表を踏まえて決定しているが、学長の職務内容は上記のとおり法人化移行前と同等以上であると言え、これまでの各年度における業績評価の結果を勘案したものであるとしている。

こうした職務内容の特性や他法人等との比較を踏まえると、報酬水準は妥当であると考えられる。

理事

国立大学法人富山大学の理事は、中期目標・中期計画の達成にむけ、大学改革・将来計画、国際、教育、研究、地域貢献、総務・財務、大学運営の各担当職務において学長を補佐している。

理事の年間報酬額は、職員数規模が同規模である民間企業の役員報酬33,315千円、事務次官の年間給与額23,374千円と比較してもそれ以下となっており、また、近隣の国立大学法人の役員報酬の年間報酬額と比較してもほぼ同水準となっている。

こうした職務内容の特性や他法人等との比較を踏まえると、報酬水準は妥当であると考えられる。

理事(非常勤)

国立大学法人富山大学の理事は、中期目標・中期計画の達成にむけ、大学改革・将来計画、国際、教育、研究、地域貢献、総務・財務、大学運営の各担当職務において学長を補佐している。

理事(非常勤)の年間報酬額は、理事(常勤)の年間報酬額をもとに、勤務態様を考慮し決定しており、また近隣の国立大学法人の役員報酬の年間報酬額と比較してもほぼ同水準になっている。こうした職務内容の特性や他法人等との比較を踏まえると、報酬水準は妥当であると考えられる。

監事

国立大学法人富山大学の監事は、法人の業務運営が適切に行われているかを監査している。

監事の年間報酬額は、職員数規模が同規模である民間企業の役員報酬33,315千円、事務次官の年間給与額23,374千円と比較してもそれ以下となっており、また、近隣の国立大学法人の役員報酬の年間報酬額と比較してもほぼ同水準となっている。こうした職務内容の特性や他法人等との比較を踏まえると、報酬水準は妥当であると考えられる。

監事(非常勤)

国立大学法人富山大学の監事は、当該法人の業務運営が適切に行われているかを監査している。

監事(非常勤)の年間報酬額は、監事(常勤)の年間報酬額をもとに、勤務態様を考慮し決定しており、また近隣の国立大学法人の役員報酬の年間報酬額と比較してもほぼ同水準になっている。こうした職務内容の特性や他法人等との比較を踏まえると、報酬水準は妥当であると考えられる。

【文部科学大臣の検証結果】

職務内容の特性や国家公務員指定職適用官職、他の同規模の国立大学法人、民間企業等との比較などを考慮すると、役員の報酬水準は妥当であるとする。

4 役員の退職手当の支給状況(令和2年度中に退職手当を支給された退職者の状況)

区分	支給額(総額) 千円	法人での在職期間 年 月	退職年月日	業績勘案率	前職
法人の長	該当者なし				
理事	該当者なし				
理事 (非常勤)	該当者なし				
監事	該当者なし				
監事 (非常勤)	該当者なし				

5 退職手当の水準の妥当性について

【法人の判断理由等】

区分	判断理由
法人の長	該当者なし
理事	該当者なし
理事 (非常勤)	該当者なし
監事	該当者なし
監事 (非常勤)	該当者なし

【文部科学大臣の検証結果】

該当なし

6 業績給の仕組み及び導入に関する考え方

役員の期末特別手当の額について、文部科学省国立大学法人評価委員会が行う業績評価の結果及び役員としての職務実績を勘案し、学長が経営協議会の議を経て、100分の10の範囲内で増額又は減額することができるとしている。

II 職員給与について

1 職員給与についての基本方針に関する事項

① 職員給与の支給水準の設定等についての考え方

本学では、職員の給与水準を検討するにあたって、国家公務員の給与水準等を参考として決定している。

令和2年国家公務員給与等実態調査において、行政職俸給表(一)の平均給与額は408,868円、全職員の平均給与月額は416,203円となっている。

また令和2年職種別民間給与実態調査において、本学と同等規模の企業の事務・技術関係職種の大学卒4月の平均支給額は、事務部長750,247円、事務課長621,450円、事務課長代理603,371円、事務係長488,538円、事務主任409,113円、事務係員351,456円となっている。

② 職員の発揮した能率又は職員の勤務成績の給与への反映方法についての考え方(業績給の仕組み及び導入実績を含む。)

職員の勤務成績に応じて、昇給、昇格・降格及び勤勉手当の成績率の決定を行っている。

【賞与:勤勉手当(査定分)】

6月1日及び12月1日(以下「基準日」という。)にそれぞれ在職する職員に対し、基準日以前6ヶ月以内の期間におけるその者の勤務成績に応じて、それぞれ支給割合を決定する。(給与法に準拠)

【昇給(査定分)】

勤務成績により昇給区分を5段階に分け、その昇給区分に応じた号級数上位の号給に昇給させることができる。(給与法に準拠)

【昇格・降格】

昇格: 勤務成績が良好で、本学が定める必要経年数又は必要在級年数を有する者は、上位の職務の級に決定することができる。(給与法に準拠)

降格: 勤務成績が不良な場合は、下位の級に決定することができる。(給与法に準拠)

【特別昇給】

勤務成績の特に良好な職員が、研修の成績が特に良好であることや職務上の功績や業務のための顕著な功労による表彰又は顕彰等を受けたことにより、昇給させることができる。(給与法に準拠)

③ 給与制度の内容及び令和2年度における主な改定内容

国立大学法人富山大学職員給与規則に則り、本給及び諸手当(扶養手当, 管理職手当, 地域手当, 広域異動手当, 住居手当, 通勤手当, 単身赴任生活手当, 特殊勤務手当, 大学入学共通テスト手当, 時間外労働手当, 休日給, 夜勤手当, 管理職員特別勤務手当, 本給の調整額, 初任給調整手当, 義務教育等教員特別手当, 教職調整額, 期末手当, 勤勉手当, 期末特別手当, 安全衛生管理手当, 認定看護師等手当, 医師指導手当, 教員特別業務手当, 外部資金獲得手当)としている。

期末手当については、期末手当基礎額(本給月額+本給の調整額+扶養手当+教職調整額+期末手当上の地域手当+期末手当上の広域異動手当+役職段階別加算額+管理職加算額)に期別支給割合として100分の130(専門職本給表7級以上及び教育職本給表(一)5級の職員で、管理職手当の1種及び2種の区分を適用される特定幹部職員の場合は100分の110)を乗じ、さらに基準日以前6箇月以内の期間におけるその者の在職期間に応じた割合を乗じて得た額としている。

なお、令和2年度における主な改定内容は以下のとおりである。

- ①特殊勤務手当の特例として新型コロナウイルス感染症患者対応業務手当を新設(当該業務に従事した職員に業務区分に応じて日額4,000円又は3,000円を支給)
- ②新型コロナウイルス感染症に係る業務従事者に対する一時金支給制度を新設
- ③役員報酬の改正(令和2年7月から12月までの間、報酬月額を10%減額)
- ④期末手当支給率の改正(年間支給分を0.05月分引下げ)
- ⑤入学者選抜の実施方法の変更に伴う特殊勤務手当(入試業務手当)の一部改正
- ⑥リハビリテーション療法士の職の新設に伴う改正

2 職員給与の支給状況

① 職種別支給状況

区分	人員	平均年齢	令和2年度の年間給与額(平均)			
			総額	うち所定内		うち賞与
				うち通勤手当		
常勤職員	人 1277	歳 46.6	千円 7,055	千円 5,135	千円 72	千円 1,920
事務・技術	人 327	歳 42.3	千円 5,414	千円 3,979	千円 83	千円 1,435
医療職種 (病院看護師)	人 214	歳 44.2	千円 5,712	千円 4,160	千円 70	千円 1,552
教育職種 (大学教員)	人 607	歳 50.8	千円 8,617	千円 6,243	千円 63	千円 2,374
技能・労務職種	人 13	歳 44.4	千円 4,592	千円 3,395	千円 82	千円 1,197
教育職種 (附属高校教員)	人 22	歳 41.8	千円 6,972	千円 5,138	千円 117	千円 1,834
教育職種 (附属義務教育学校教員)	人 35	歳 39.8	千円 6,607	千円 4,870	千円 80	千円 1,737
医療職種 (病院医療技術職員)	人 56	歳 42.7	千円 5,805	千円 4,235	千円 79	千円 1,570
その他医療職種 (看護師)	人 3	歳 46.8	千円 5,839	千円 4,263	千円 127	千円 1,576

注1:常勤職員については、在外職員、任期付職員及び再任用職員を除く。

注2:在外職員については該当者がいないため省略する。

注3:常勤職員の医療職種(病院医師)については該当者がいないため省略する。

注4:常勤職員の技能・労務職種とは調理師等である。

注5:常勤職員の教育職種(附属高校教員)とは、附属特別支援学校の教育職員である。

注6:常勤職員の教育職種(附属義務教育学校教員)には、附属幼稚園の教育職員を含む。

注7:常勤職員の医療職種(病院医療技術職員)とは、附属病院に勤務する薬剤師、診療放射線技師、栄養士、臨床検査技師等である。

注8:常勤職員のその他医療職種(看護師)とは、附属病院以外に勤務する看護師である。

非常勤職員	人 479	歳 32.2	千円 4,130	千円 3,183	千円 57	千円 947
事務・技術	人 54	歳 43.5	千円 3,105	千円 2,271	千円 83	千円 834
医療職種 (病院医師)	人 60	歳 33.5	千円 3,557	千円 3,557	千円 36	千円 0
医療職種 (病院看護師)	人 261	歳 28	千円 4,235	千円 3,156	千円 53	千円 1,079
教育職種 (大学教員)	人 28	歳 43	千円 6,117	千円 4,534	千円 65	千円 1,583
技能・労務職種	人 9	歳 40.2	千円 2,924	千円 2,201	千円 69	千円 723
医療職種 (病院医療技術職員)	人 67	歳 32.8	千円 4,389	千円 3,256	千円 61	千円 1,133

注1:非常勤職員の技能・労務職種とは調理師、技能補佐員(保安員)、研究支援員である。

注2:非常勤職員の医療職種(病院医療技術職員)とは、技術補佐員(栄養師)、技術補佐員(診療放射線技師)等である。

【年俸制適用者】

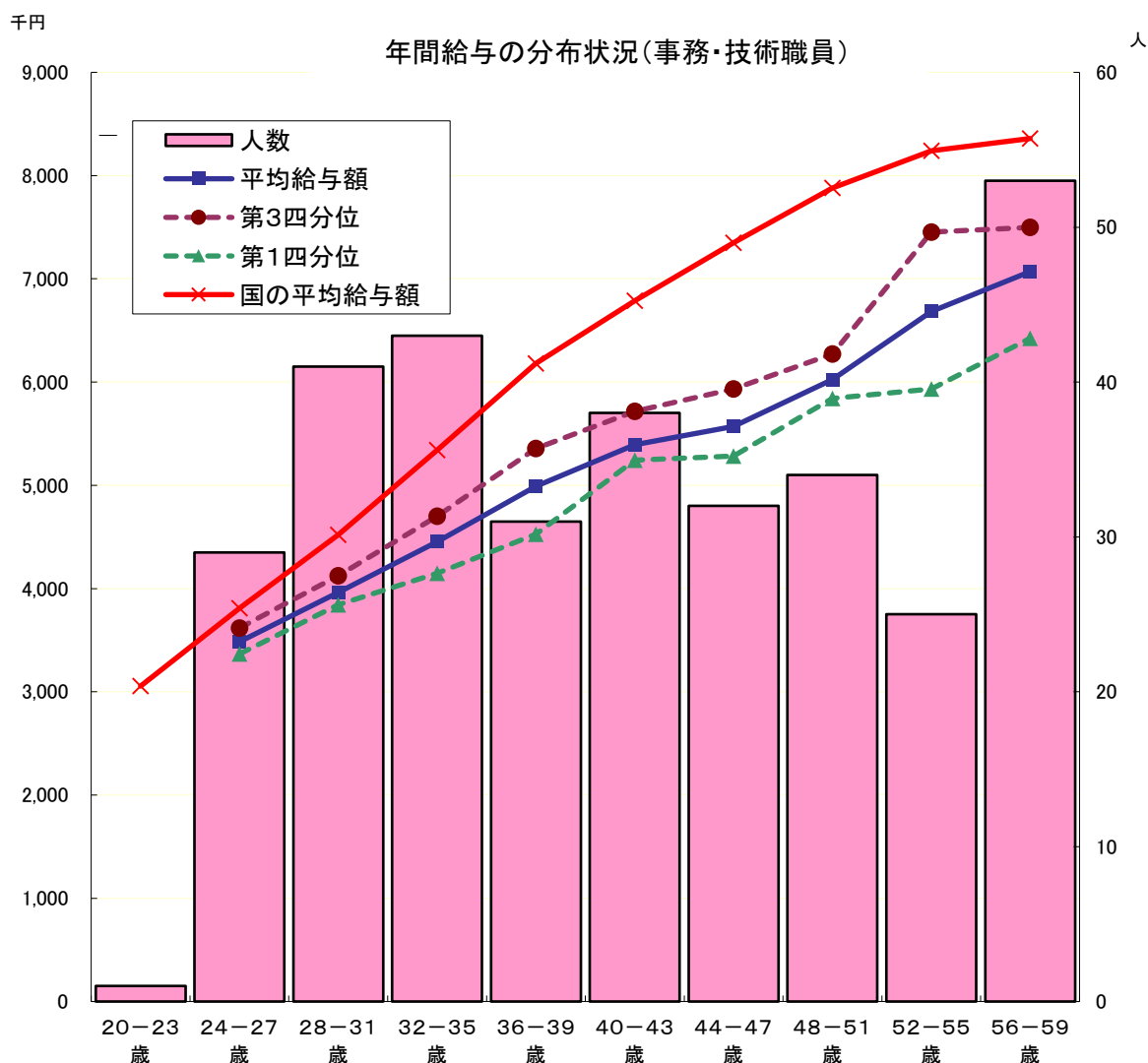
区分	人員	平均年齢	令和2年度の年間給与額(平均)			
			総額	うち所定内		うち賞与
				うち通勤手当		
千円	千円	千円	千円	千円		
常勤職員	人 86	歳 48.4	千円 9,395	千円 9,395	千円 57	千円 0
教育職種 (大学教員)	人 86	歳 48.4	千円 9,395	千円 9,395	千円 57	千円 0
任期付職員	人 14	歳 47.9	千円 9,106	千円 9,106	千円 64	千円 0
教育職種 (大学教員)	人 14	歳 47.9	千円 9,106	千円 9,106	千円 64	千円 0
再任用職員	人 54	歳 62.6	千円 3,251	千円 3,251	千円 90	千円 0
事務・技術	人 54	歳 62.6	千円 3,251	千円 3,251	千円 90	千円 0
非常勤職員	人 26	歳 46.6	千円 6,655	千円 6,655	千円 113	千円 0
教育職種 (大学教員)	人 26	歳 46.6	千円 6,655	千円 6,655	千円 113	千円 0

注1:任期付職員(年俸制)の教育職種(大学教員)とは,教育職員(特命教授, 特命准教授, 特命講師, 特命助教)等である。

注2:非常勤職員(年俸制)の事務・技術については, 該当者がいない。

注3:非常勤職員(年俸制)の教育職種(大学教員)とは,教育職員(特命教授, 特命准教授, 特命講師, 特命助教)等である。

② 年齢別年間給与の分布状況(事務・技術職員)[在外職員、任期付職員及び再任用職員を除く。]



注1:①の年間給与額から通勤手当を除いた状況である。以下、④まで同じ。

注2:年齢20～23歳の該当者は1人であるため、当該個人に関する情報が特定されるおそれのあることから、年間給与については表示していない。

③ 職位別年間給与の分布状況

(事務・技術職員)

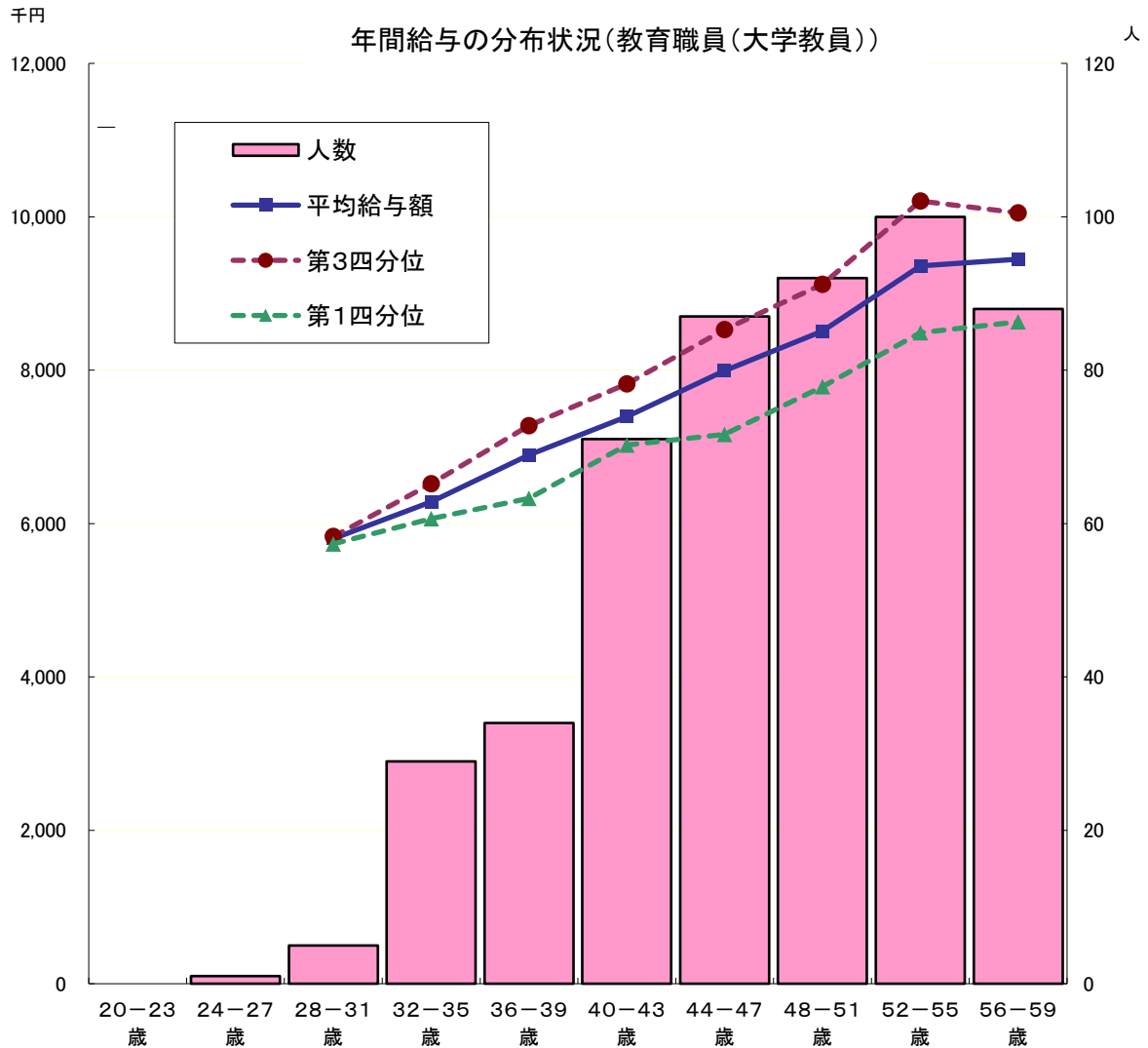
分布状況を示すグループ	人員	平均年齢	年間給与額	
			平均	(最高～最低)
	人	歳	千円	千円
部長	9	57.9	8,802	10,198～7,635
課長	23	55.4	7,508	8,424～6,773
課長補佐	37	52.0	6,502	8,433～5,497
係長	111	46.7	5,729	6,791～4,526
主任	44	37.8	4,800	6,206～4,037
係員	103	31.5	3,918	4,998～3,181

注1:課長補佐には「技術専門員」を含む。

注2:係長には「技術専門職員」を含む。

注3:事務職員には「技術職員」を含む。

② 年齢別年間給与の分布状況(教育職員(大学教員))[在外職員、任期付職員及び再任用職員を除く。]



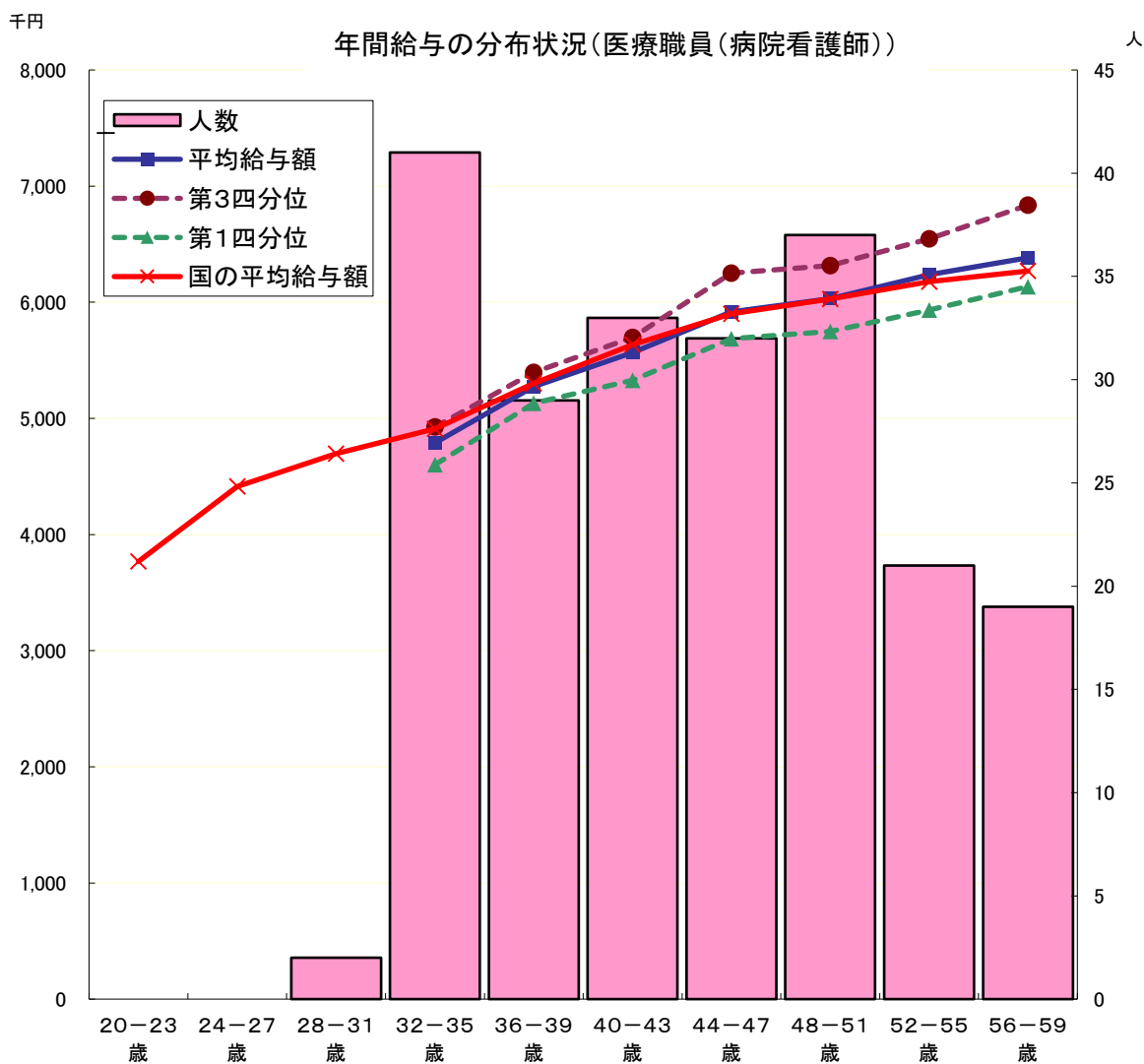
注:年齢24～27歳の該当者は1人であるため、当該個人に関する情報が特定されるおそれのあることから、年間給与については表示していない。

③ 職位別年間給与の分布状況

(教育職員(大学教員))

分布状況を示すグループ	人員	平均年齢	年間給与額	
			平均	(最高～最低)
教授	237	57.1	10,048	13,513～8,290
准教授	173	49.4	8,229	11,446～6,519
講師	67	46.5	7,641	9,696～5,735
助教	123	42.6	6,763	8,547～4,697
助手	7	57.9	6,173	6,665～4,553

② 年齢別年間給与の分布状況(医療職員(病院看護師))[在外職員、任期付職員及び再任用職員を除く。]



注:年齢28～31歳の該当者は2人であるため、当該個人に関する情報が特定されるおそれのあることから、年間給与については表示していない。

③ 職位別年間給与の分布状況

(医療職員(病院看護師))

分布状況を示すグループ	人員	平均年齢	年間給与額	
			平均	(最高～最低)
看護部長	1	—	—	—
副看護部長	4	51.3	6,783	—
看護師長	27	50.5	6,487	7,203～5,551
副看護師長	61	47.5	5,934	6,988～4,681
看護師	121	40.9	5,257	6,255～4,389

注1:看護部長は1名の為、当該個人に関する情報が特定される恐れがあることから、平均年齢及び年間給与額は記載していない。

注2:副看護部長の該当者は4名の為、当該個人に関する情報が特定される恐れがあることから、年間給与額の最高給与額及び最低給与については記載していない。

注3:看護師には、看護師相当職である「助産師」を含む。

④ 賞与(令和2年度)における査定部分の比率(事務・技術職員／教育職員(大学教員)／医療職員(病院看護師))

(事務・技術職員)

区分		夏季(6月)	冬季(12月)	計
管理職員	一律支給分(期末相当)	% 56.9	% 56.4	% 56.7
	査定支給分(勤勉相当)(平均)	% 43.1	% 43.6	% 43.3
	最高～最低	% 50.5～39.2	% 51.6～40.1	% 51.0～39.6
一般職員	一律支給分(期末相当)	% 58.3	% 58	% 58.2
	査定支給分(勤勉相当)(平均)	% 41.7	% 42	% 41.8
	最高～最低	% 48.7～37.9	% 42.4～38.9	% 45.6～38.4

(教育職員(大学教員))

区分		夏季(6月)	冬季(12月)	計
管理職員	一律支給分(期末相当)	% 56.3	% 57.3	% 56.8
	査定支給分(勤勉相当)(平均)	% 43.7	% 42.7	% 43.2
	最高～最低	% 57.6～39.6	% 51.6～40.5	% 55.0～40.0
一般職員	一律支給分(期末相当)	% 58.3	% 58.2	% 58.2
	査定支給分(勤勉相当)(平均)	% 41.7	% 41.8	% 41.8
	最高～最低	% 54.4～38.3	% 51.6～39.3	% 53.1～38.8

(医療職員(病院看護師))

区分		夏季(6月)	冬季(12月)	計
管理職員	一律支給分(期末相当)	%	%	%
	査定支給分(勤勉相当)(平均)	%	%	%
	最高～最低	%	%	%
一般職員	一律支給分(期末相当)	% 56.6	% 57.9	% 57.2
	査定支給分(勤勉相当)(平均)	% 43.4	% 42.1	% 42.8
	最高～最低	% 49.1～38.8	% 42.4～39.7	% 46.0～39.2

注:医療職(病院看護師)における管理職員は1人の為、当該個人に関する情報が特定される恐れがあることから、記載していない。

3 給与水準の妥当性の検証等

○事務・技術職員

項目	内容
対国家公務員 指数の状況	<ul style="list-style-type: none"> ・年齢勘案 81. 8 ・年齢・地域勘案 89. 0 ・年齢・学歴勘案 81. 1 ・年齢・地域・学歴勘案 88. 6 (参考) 対他法人 93. 1
国に比べて給与水準が 高くなっている理由	
給与水準の妥当性の 検証	<p>(法人の検証結果) 給与水準の比較指標では国家公務員の水準未満となっていること等から、給与水準は妥当であると考えます。</p> <p>【支出予算の総額に占める国からの財政支出の割合32.20%】 (国からの財政支出額 14,589,678千円, 支出予算の総額 45,306,805千円: 令和2年度予算)</p> <p>【累積欠損額 0円(令和元年度決算) (文部科学大臣の検証結果) 法人の職員の給与水準は、職務の特性や国家公務員、民間企業の従業員の給与等を勘案し、設定の考え方を明らかにすることが求められており、国家公務員と比べて給与水準が高い法人は、その合理性及び妥当性について、説明責任を果たすべきこととされている。(独立行政法人改革等に関する基本的な方針(平成25年12月24日閣議決定)) 当該法人は、国家公務員の給与及び民間企業の従業員の給与等を総合的に勘案したうえで、職員の給与水準を設定しており、法人における給与水準の妥当性の検証結果から、適切な対応が執られていると考えます。引き続き、適切な給与水準の設定に努めていただきたいと思います。</p>
講ずる措置	今後も人事院給与勧告等を参考に、引き続き適切な給与水準を維持するよう努めることとする。

○医療職員(病院看護師)

項目	内容
対国家公務員 指数の状況	<ul style="list-style-type: none"> ・年齢勘案 99. 7 ・年齢・地域勘案 99. 3 ・年齢・学歴勘案 99. 3 ・年齢・地域・学歴勘案 99. 0 (参考) 対他法人 98. 2
国に比べて給与水準が 高くなっている理由	
給与水準の妥当性の 検証	<p>(法人の検証結果) 給与水準の比較指標では国家公務員の水準未満となっていること等から、給与水準は妥当であると考えます。</p> <p>【支出予算の総額に占める国からの財政支出の割合32.20%】 (国からの財政支出額 14,589,678千円, 支出予算の総額 45,306,805千円: 令和2年度予算)</p> <p>【累積欠損額 0円(令和元年度決算) (文部科学大臣の検証結果) 法人の職員の給与水準は、職務の特性や国家公務員、民間企業の従業員の給与等を勘案し、設定の考え方を明らかにすることが求められており、国家公務員と比べて給与水準が高い法人は、その合理性及び妥当性について、説明責任を果たすべきこととされている。(独立行政法人改革等に関する基本的な方針(平成25年12月24日閣議決定)) 当該法人は、国家公務員の給与及び民間企業の従業員の給与等を総合的に勘案したうえで、職員の給与水準を設定しており、法人における給与水準の妥当性の検証結果から、適切な対応が執られていると考えます。引き続き、適切な給与水準の設定に努めていただきたいと思います。</p>
講ずる措置	今後も人事院給与勧告等を参考に、引き続き適切な給与水準を維持するよう努めることとする。

○教育職員(大学教員)と国家公務員との給与水準の比較指標 90.8

(注)上記比較指標は、法人化前の国の教育職(一)と行政職(一)の年収比率を基礎に、令和2年度の教育職員(大学教員)と国の行政職(一)の年収比率を比較して算出した指数である。

4 モデル給与

【扶養親族がない場合】

事務・技術職員

- 22歳(大卒初任給)
月額 182,200円 年間給与 2,721,300円
- 35歳(主任)
月額 281,800円 年間給与 4,701,300円
- 50歳(課長補佐)
月額 374,400円 年間給与 6,308,200円

教育職員(大学教員)

- 27歳(博士課程修了初任給)
月額 291,400円 年間給与 4,390,200円
- 35歳(助教)
月額 341,100円 年間給与 5,678,400円
- 50歳(教授)
月額 493,200円 年間給与 8,436,000円

(注)月額、年間給与の百円未満は切り捨て

【扶養親族がいる場合】

上記モデルのうち、教育職員(大学教員)50歳(教授)の場合は、扶養手当月額(配偶者3,500円、父母等3,500円、子1人つき10,000円)を支給。

その他のモデル給与については、扶養手当月額(配偶者6,500円、父母等6,500円、子1人につき10,000円)を支給。

5 業績給の仕組み及び導入に関する考え方

職員の勤務成績に応じて、昇給、昇格・降格及び勤勉手当の成績率の決定を行っている。

Ⅲ 総人件費について

区 分	平成28年度	平成29年度	平成30年度	令和元年度	令和2年度	令和3年度
給与、報酬等支給総額 (A)	千円 12,856,764	千円 12,762,139	千円 12,855,539	千円 12,725,589	千円 12,416,700	千円
退職手当支給額 (B)	千円 1,229,349	千円 1,513,075	千円 1,408,767	千円 1,693,533	千円 1,528,862	千円
非常勤役職員等給与 (C)	千円 4,445,135	千円 4,595,131	千円 4,959,595	千円 5,085,138	千円 5,347,178	千円
福利厚生費 (D)	千円 2,514,523	千円 2,556,701	千円 2,666,104	千円 2,696,367	千円 2,682,176	千円
最広義人件費 (A+B+C+D)	千円 21,045,771	千円 21,427,046	千円 21,890,005	千円 22,200,627	千円 21,974,916	千円

注：当年度の「給与、報酬等支給総額」及び「退職手当支給額」は、承継職員等に係る支給額を示しており、賞与及び退職給付の引当金は計上せず、承継職員以外の職員の給与、報酬等退職手当支給額は「非常勤役職員等給与」に含めている。

また、「非常勤役職員等給与」については、受託研究費、受託事業費により雇用される職員に係る費用及び人材派遣契約に係る費用等を含めている。

以上のことから、財務諸表附属明細書の「18役員及び教職員の給与の明細」における「報酬又は給与等」及び「退職給付」の支給額と一致しない。

総人件費について参考となる事項

(前年度との比較考証)

○給与、報酬等支給総額について

- ・教員数の減少、役員報酬の減額及び期末手当支給率の引き下げが主な要因となり、前年比1.0%減となった。

○退職手当支給額について

- ・昨年度、役員の退職金を計上していたことが主な要因となり、前年比9.7%減となった。
- ・「公務員の給与決定に関する取扱いについて」(平成29年11月17日閣議決定)に基づき、平成30年1月9日開催役員会により決定され、平成30年3月1日より以下の措置を講じることとした。
 - ◎役職員の退職手当の支給水準を下げる。
 - ▲ 役員に関する講じた措置の概要：引下げ率を乗じることによって、現行の10.875/100を10.4625/100 ($12.5/100 \times 83.7/100$)に調整率を改正する。
 - ▲ 職員に関する講じた措置の概要：調整率を現行の 87/100 から 83.7/100 引下げとする。
- なお、役員及び教職員に対する周知期間の確保、さらに規則改正等の手続きを経て、退職者が不利益とならないよう熟慮したことから、措置の開始時期は国家公務員に係る措置時期(平成30年1月1日)と異なる取扱いとした。

○非常勤役職員等給与について

- ・総雇用人数(承継外職員も含む)が増加したことが主な要因となり、前年比5.1%増となった。

○福利厚生費について

- ・法定福利の保険料率が上昇したものの、給与、報酬等支給総額等の減少が要因となり、前年比0.5%減となった。

○最広義人件費について

- ・上記のことから、前年比1.0%の減となった。

IV その他

特になし