



**富山大学
自己点検データ集
(令和5年度実績版)**

1. 自己点検データ集の趣旨

第4期中期目標期間において、本学では、17の中期目標を立て、その達成のために33の中期計画及び87の評価指標を設定しております。また評価指標には、達成目標を数字で提示している定量的指標と、数字で表すことの難しい定性的指標が設定されています。

この「富山大学自己点検データ集」は、定量的指標62及び定性的指標6（定量的要素あり）の進捗状況と今後の計画について可視化を行い指標の達成を目指すとともに、大学の姿を詳らかにして大学運営を全学的協力の下で進めていくために発行したものです。

<用語説明>

「目標値」… 中期計画にて設定している値（KPI）であり、この数値を上回る実績が求められます。第4期6年間での合計や平均が指標となっているものもあれば、毎年度上回る必要があるもの、第4期末までに上回る必要があるものなど、指標によって性格が異なっております。

「計画値」… 目標値を達成するために、各年度の目標として設定している数値です。計画値を上回る数値を上げていけば、順調に進捗していると捉えることができます。計画値を下回っている場合、進捗に遅れが生じていると考えることができます。

「実績値」… 当該年度における実績です。単年度の数値のほか、指標によって各年度時点における合計や平均の値についても記載しております。

※「予定値」… 合計や平均が目標となっている指標について、当該年度までの実績をベースとして、以降の年度が計画値のとおり推移した場合の数値を表しており、実績値の欄に括弧で記載されている数値です。目標達成までの推移を可視化しています。

2. 第4期中期目標・中期計画データ（定量的指標）

I 教育研究の質の向上

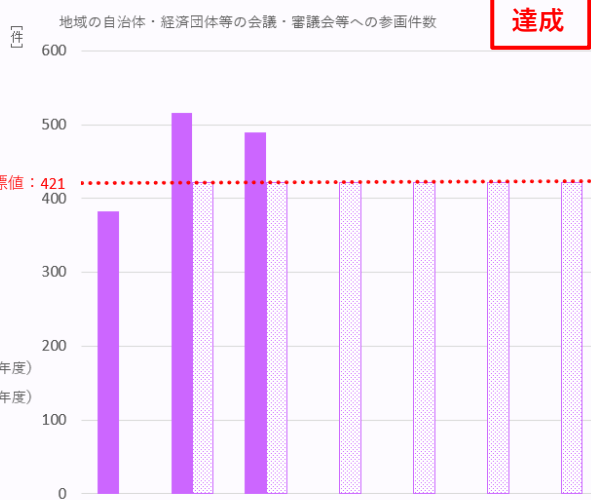
(1) 社会との共創

計画
1-1

地域の産業・文化の発展への貢献

1 地域の自治体・経済団体等の会議・審議会等への参画件数

第4期中期目標期間最終年度までに、第3期中期目標期間平均件数から10%増を達成



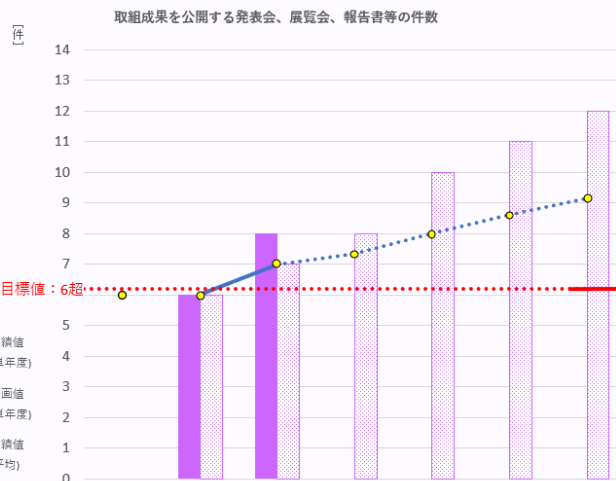
達成

	3期平均	R4	R5	R6	R7	R8	R9
計画値（単年度）		421	421	421	421	421	421
実績値（単年度）	382.3	516	489				
目標値（1回以上）		421件					

[単位：件]

2 地域の文化資源の調査・研究、保護・活用に係る取組成果を公開する発表会、展覧会、報告書等の件数

第4期中期目標期間中の平均件数を、第3期中期目標期間平均件数より増加



	3期	R4	R5	R6	R7	R8	R9
計画値（単年度）		6	7	8	10	11	12
実績値		6	8				
平均	6	6	7	(7.3)	(8.0)	(8.6)	(9.2)
目標値（6年平均）		6件超					

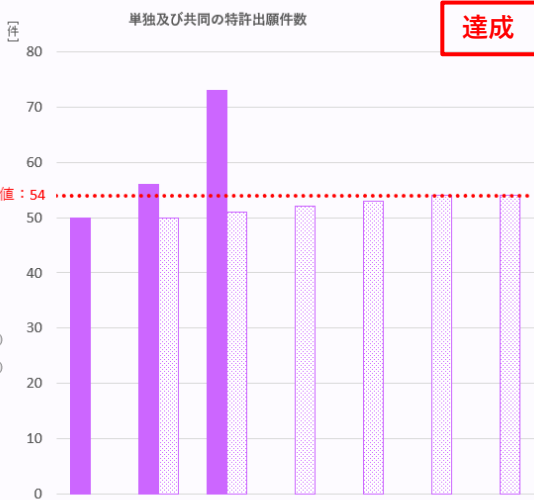
[単位：件]

計画
2-1

知的財産の発掘

3 単独及び共同の特許出願件数

第4期中期目標期間最終年度までに、第3期中期目標期間平均件数から7%増を達成



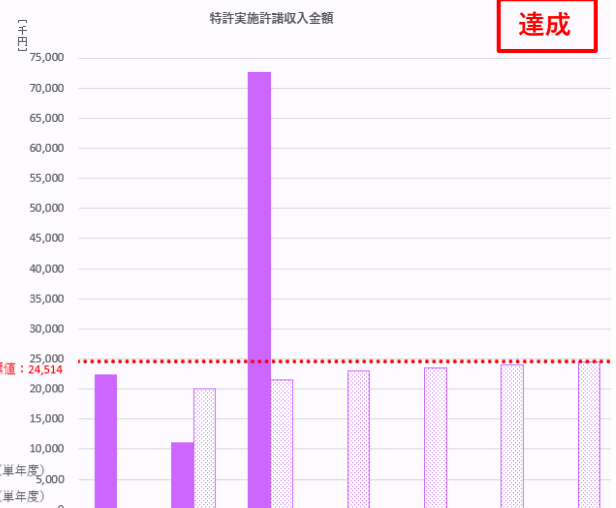
達成

	3期平均	R4	R5	R6	R7	R8	R9
計画値（単年度）		50	51	52	53	54	54
実績値（単年度）	50	56	73				
目標値（1回以上）		54件					

[単位：件]

4 特許実施許諾収入金額

第4期中期目標期間最終年度までに、第3期中期目標期間平均金額から10%増を達成



達成

	3期平均	R4	R5	R6	R7	R8	R9
計画値（単年度）		20,000	21,500	23,000	23,500	24,000	24,514
実績値（単年度）	22,285	10,994	72,603				
目標値（1回以上）		24,514千円					

[単位：千円]

※「実績値（平均）」や「実績値（積算）」欄の（）の数値は、計画値の数値どおりに推移した場合の予定値

※■の数字は各指標の通し番号（指標通番）を指す

2. 第4期中期目標・中期計画データ（定量的指標）

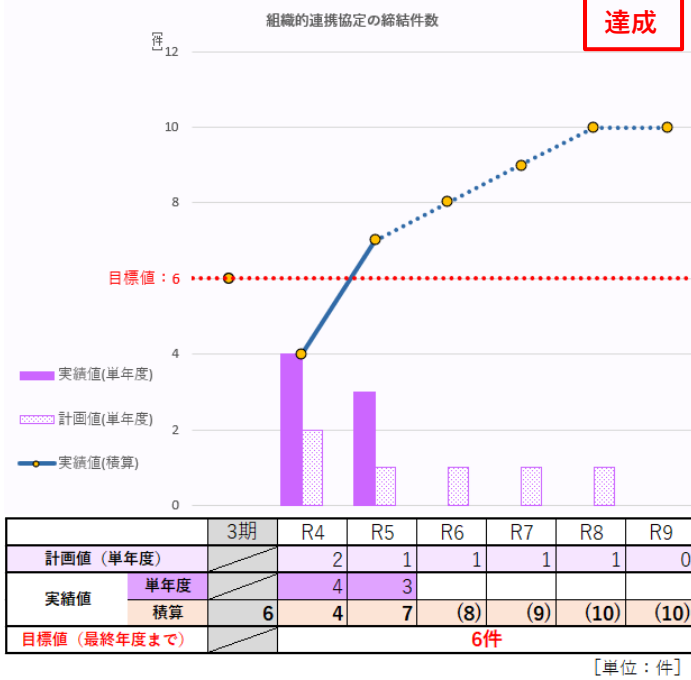
I 教育研究の質の向上 (1) 社会との共創

計画
2-2

産学官連携活動の推進

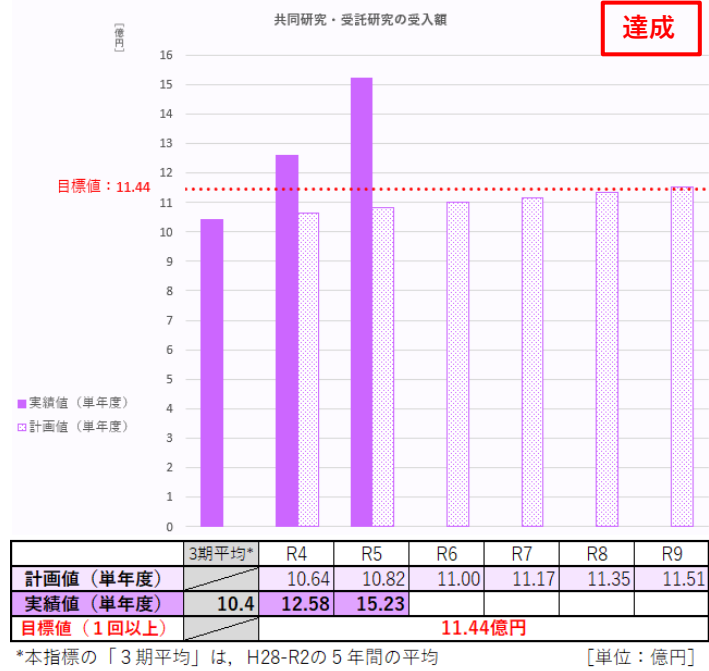
5 組織的連携協定の締結件数

第4期中期目標期間中に新規の協定を6件締結



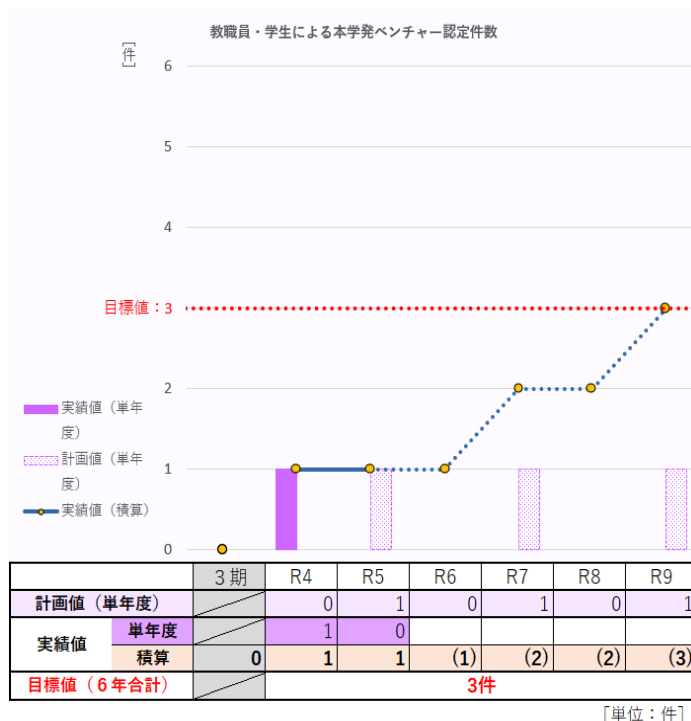
6 共同研究・受託研究の受入額

第4期中期目標期間最終年度までに、第3期中期目標期間平均の10.4億円（令和2年度末時点）から10%増



7 教職員・学生による本学発ベンチャー認定件数

第4期中期目標期間中に3件認定



※「実績値（平均）」や「実績値（積算）」欄の（ ）の数値は、計画値の数値どおりに推移した場合の予定値
 ※■の数字は各指標の通し番号（指標通番）を指す

2. 第4期中期目標・中期計画データ（定量的指標）

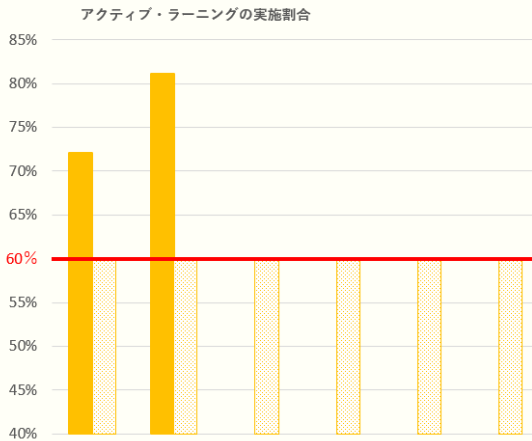
1 教育研究の質の向上

(2) 教育

計画 4-1 課題設定・解決力を身に付けさせる枠組みの整備

10 アクティブ・ラーニング型授業の実施割合

全授業のうち、6割以上でアクティブ・ラーニング型授業を実施することを、毎年度継続



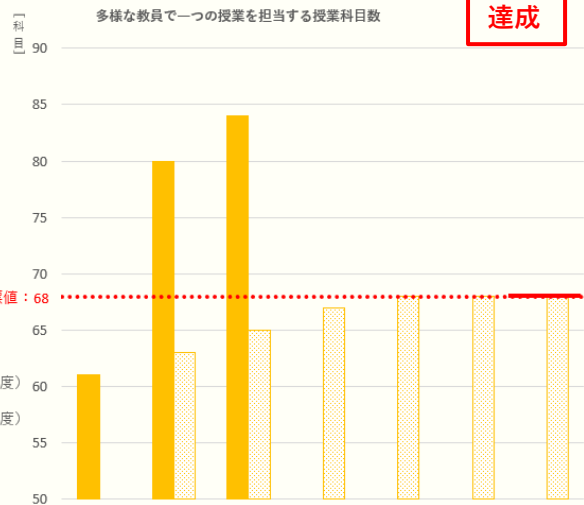
	R4	R5	R6	R7	R8	R9
計画値 (単年度割合)	60%	60%	60%	60%	60%	60%
実績値	2,089	2,727				
投業科目数 (単年度)						
全体科目数	2,896	3,361				
割合 (単年度)	72%	81%				
目標値 (毎年度継続)	60%以上					

※目標値の実績は、毎年度超えることが目標となっているものを表す [単位：科目]

計画 4-2 教養教育の推進

13 多様な教員で一つの授業を担当する授業科目の数

第4期中期目標期間最終年度までに、第3期中期目標期間末と比べて10%の増加を達成



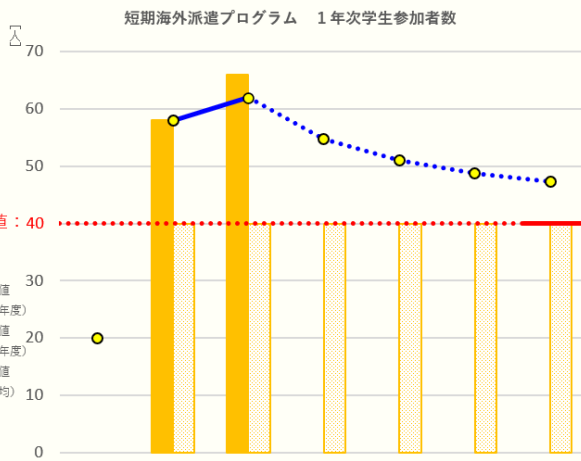
	R3	R4	R5	R6	R7	R8	R9
計画値 (単年度)		63	65	67	68	68*	68*
実績値 (単年度)	61	80	84				
目標値 (最終年度)		68科目					

*R8からカリキュラム改正予定であり、数値が大幅に変動する可能性あり [単位：科目]

計画 4-2 教養教育の推進

14 短期海外派遣プログラムの1年次学生の平均参加者数

第4期中期目標期間平均で40名、第3期の平均参加者数の2倍

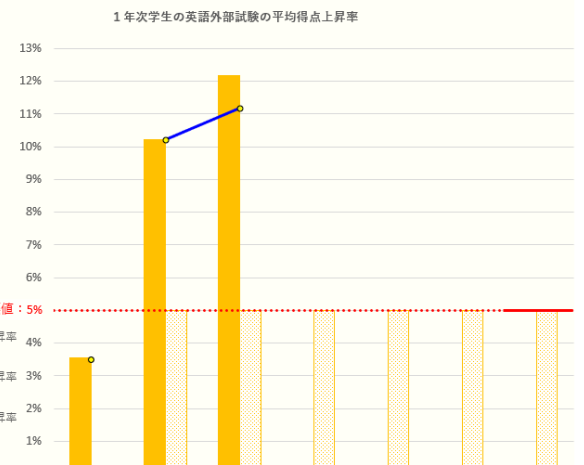


[単位：人]

※「実績値(平均)」や「実績値(積算)」欄の()の数値は、計画値の数値どおりに推移した場合の予定値
 ※■の数値は各指標の通し番号(指標通番)を指す

15 1年次学生の英語外部試験の平均得点

4月と翌年1月の2回受験させ、2回目の平均得点を1回目より5%以上上昇させる(第4期中期目標期間を通しての平均)



	R3	R4	R5	R6	R7	R8	R9
計画値 (単年度)		5.0%	5.0%	5.0%	5.0%	5.0%	5.0%
実績値		10.2%	11.2%				
得点 (単年度)	423	438	441	486	427	479	
上昇率 (単年度)							
上昇率 (平均)	3.5%	10.2%	11.2%				
目標値 (6年平均)		5.0%以上					

2. 第4期中期目標・中期計画データ（定量的指標）

1 教育研究の質の向上

(2) 教育

計画

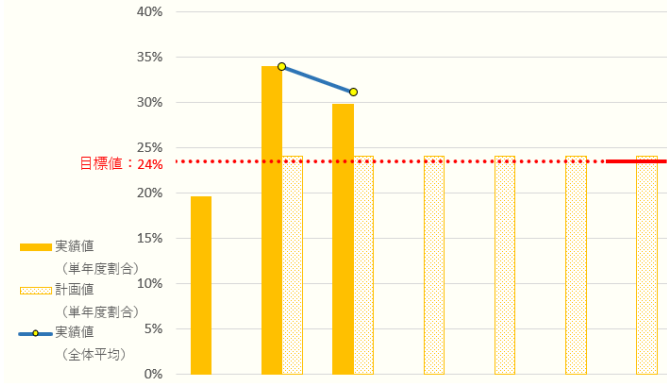
5-1

研究者/高度職業人の研究基盤力の育成

17 研究科及び学環における文系内(人文社会芸術)又は理系内(医薬、理工及び医薬理工)の異分野複数教員による研究指導を受けた学生の割合

第4期中期目標期間中の平均割合を、令和3年度比20%増

異分野複数教員による研究指導を受けた学生の割合



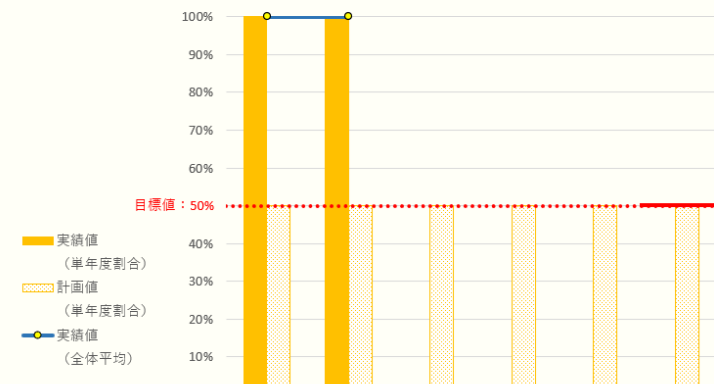
	R3	R4	R5	R6	R7	R8	R9
計画値 (単年度割合)		24%	24%	24%	24%	24%	24%
実績値 (単年度割合)		19.6%	33.9%	29.7%			
実績値 (全体平均)			33.9%	31.1%			
目標値 (6年平均)				23.5%			

[単位:人]

18 持続可能社会創成学環の2つのプログラムにおける文理融合系の異分野複数教員による研究指導を受けた学生の割合

第4期中期目標期間中の平均割合を、当該学環学生全体の50%以上とする

異分野複数教員による研究指導を受けた学生の割合



	R4	R5	R6	R7	R8	R9
計画値 (単年度割合)	50%	50%	50%	50%	50%	50%
実績値 (単年度割合)	100%	100%				
実績値 (全体平均)	100%	100%				
目標値 (6年平均)				50%以上		

[単位:人]

計画

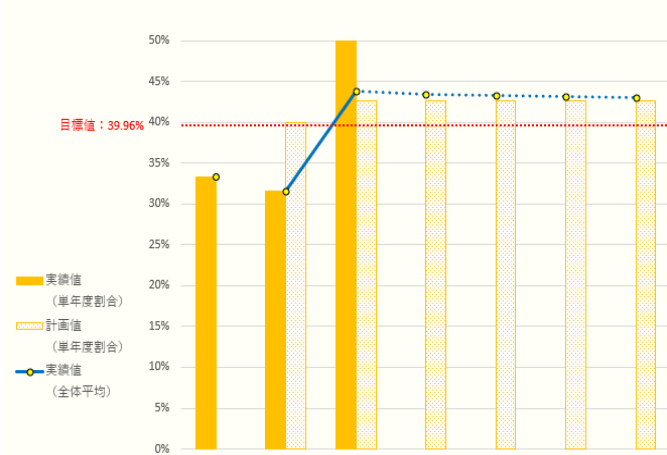
6-1

次世代を担う研究者の育成

19 異分野融合による共著論文数及びその共著論文数の全論文数(大学院博士課程)に占める割合

第4期中期目標期間中の平均割合を、令和3年度比20%増

異分野融合による共著論文数及びその共著論文数の全論文数(大学院博士課程)に占める割合



	R3	R4	R5	R6	R7	R8	R9
計画値 (単年度割合)		40%	43%	43%	43%	43%	43%
実績値 (単年度割合)		33%	31.6%	55.6%			
実績値 (全体平均)		33.3%	31.6%	43.9%	(43%)	(43%)	(43%)
目標値 (6年平均)				39.96%			

※「実績値(平均)」や「実績値(積算)」欄の()の数値は、計画値の数値どおりに推移した場合の予定値

※■の数字は各指標の通し番号(指標通番)を指す

計画

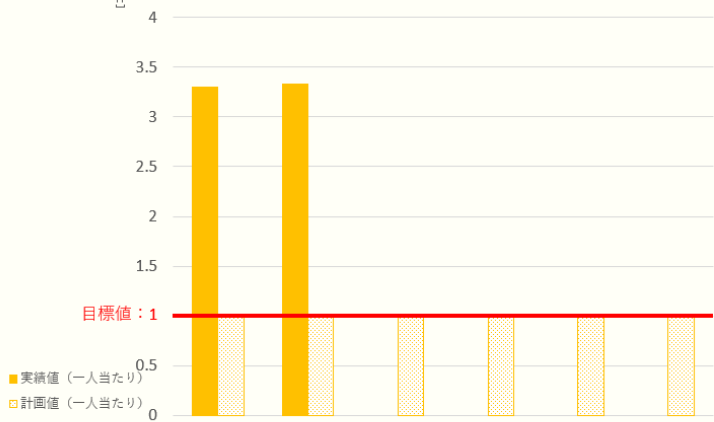
6-2

社会の多様な分野で活躍できる博士課程学生の育成

20 論文投稿数及び国際学会発表数

「科学技術イノベーション創出に向けたフェローシップ創出事業」採用学生が、いずれかを毎年度1回以上投稿又は発表

論文投稿数及び国際学会発表数



	R4	R5	R6	R7	R8	R9
計画値 (一人当たり)	1	1	1	1	1	1
実績値 (一人当たり)	3.3	3.3				
目標値 (毎年度達成)				1件以上		

※目標値の実績は、毎年度超えることが目標となっているものを表す

[単位:件]

2. 第4期中期目標・中期計画データ（定量的指標）

1 教育研究の質の向上

(2) 教育

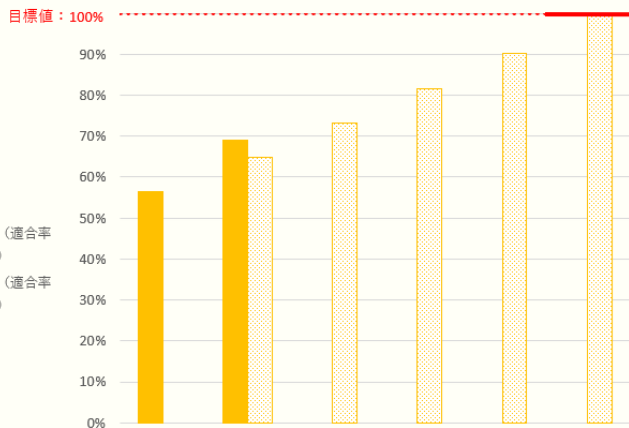
計画
7-1

医師養成課程の高度化

21 日本医学教育評価機構（JACME）が実施する国際基準に基づく医学教育分野別評価の適合率

令和9年度末までに自己評価で100%適合

医学教育分野別評価の自己評価適合率



	R4	R5	R6	R7	R8	R9	
計画値	適合数単年度	(本受審)	46	52	58	64	71
	適合率単年度		64.8%	73.2%	81.7%	90.1%	100%
実績値	適合数単年度	40	49				
	適合率単年度	56.3%	69.0%				
全項目数	71項目						
目標値 (最終年度)	100%						

[単位：項目]

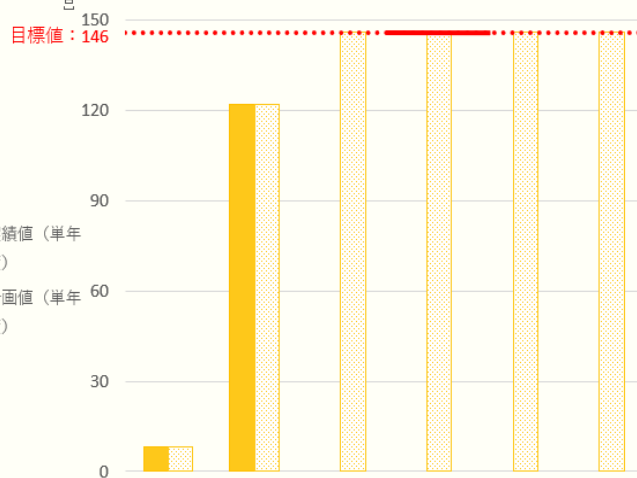
計画
7-2

先進的な教員養成体制の構築による、優れた教員人材の輩出

22 先進的教育科目の開講数

令和7年度までに146科目開講

先進的教育科目の開講状況



	R4	R5	R6	R7	R8	R9
計画値 (単年度)	8	122	146	146	146	146
実績値 (単年度)	8	122				
目標値 (R7年度)	146科目					

[単位：科目]

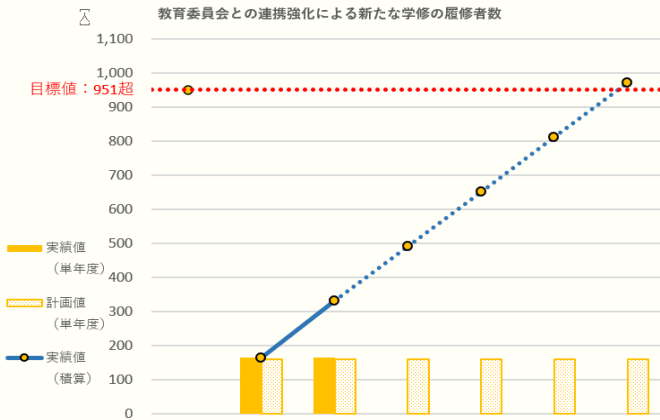
計画
7-2

先進的な教員養成体制の構築による、優れた教員人材の輩出

24 教育委員会との連携強化による新たな学修の履修者数

関連する学修（学校インターンシップ、子どもとのふれあい体験等）の第4期中期目標期間中の履修者合計を、第3期中期目標期間より増加

教育委員会との連携強化による新たな学修の履修者数



	3期	R4	R5	R6	R7	R8	R9
計画値 (単年度)		160	160	160	160	160	160
実績値		165	166				
積算	951	165	331	(491)	(651)	(811)	(971)
目標値 (6年合計)		951人超					

[単位：人]

※「実績値 (平均)」や「実績値 (積算)」欄の () の数値は、計画値の数値どおりに推移した場合の予定値


※ ■ の数字は各指標の通し番号 (指標通番) を指す

25 教員採用試験合格者数

第4期中期目標期間最終年度までに、年間50人以上を合格させる

※教育学部の完成年度である令和7年度から教育学部の学生を対象に集計を行う。

教員採用試験合格者数



	R4	R5	R6	R7	R8	R9
計画値 (単年度)	※教育学部最初の卒業生となる			48	50	50
実績値 (単年度)	令和7年度から集計を開始					
目標値 (1回以上)	50人以上					

[単位：人]

2. 第4期中期目標・中期計画データ（定量的指標）

1 教育研究の質の向上

(2) 教育

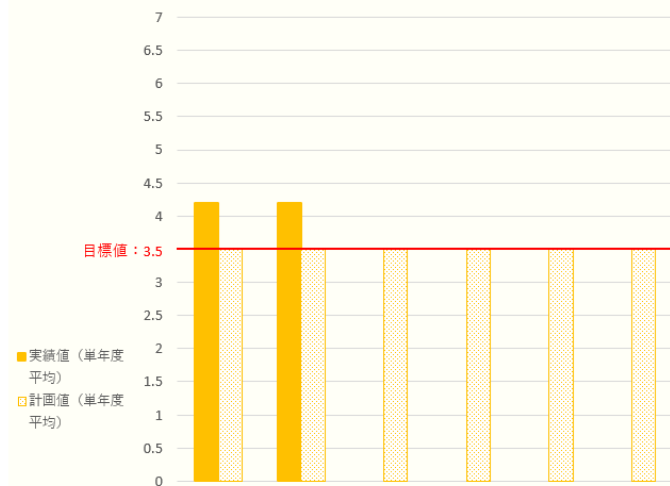
計画
8-1

リカレント教育の質向上

26 データサイエンス講座及びセミナーの受講生に対するアンケート調査の結果

毎年度、満足度5段階中平均3.5以上の評価を得る

データサイエンス講座等受講生へのアンケート調査結果



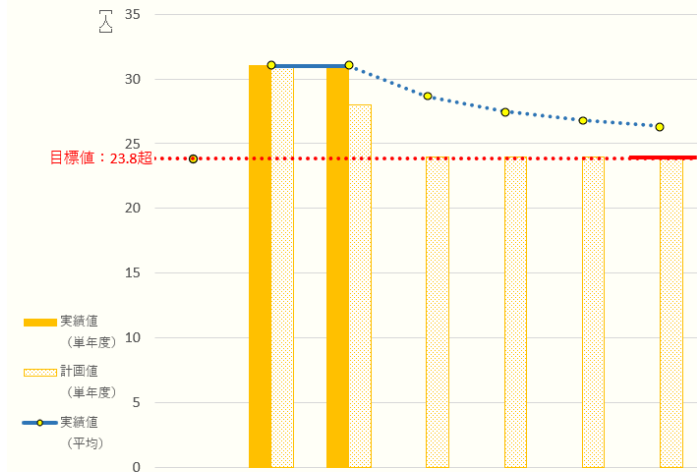
	R4	R5	R6	R7	R8	R9
計画値 (単年度平均)	3.5	3.5	3.5	3.5	3.5	3.5
実績値 (単年度平均)	4.2	4.2				
目標値 (毎年度継続)	3.5以上					

[単位：点]

27 本学修士課程の社会人入学者の人数

第4期中期目標期間中の平均入学者数を、第3期中期目標期間中の平均入学者数より増加

修士課程の社会人入学者の人数



	3期平均	R4	R5	R6	R7	R8	R9
計画値 (単年度割合)		31	28	24	24	24	24
実績値 (単年度)		31	31				
実績値 (平均)	23.8	31	31	(28.7)	(27.5)	(26.8)	(26.3)
目標値 (6年平均)		23.8人超					

[単位：人]

※「実績値 (平均)」や「実績値 (積算)」欄の () の数値は、計画値の数値どおりに推移した場合の予定値
 ※■の数値は各指標の通し番号 (指標通番) を指す

2. 第4期中期目標・中期計画データ（定量的指標）

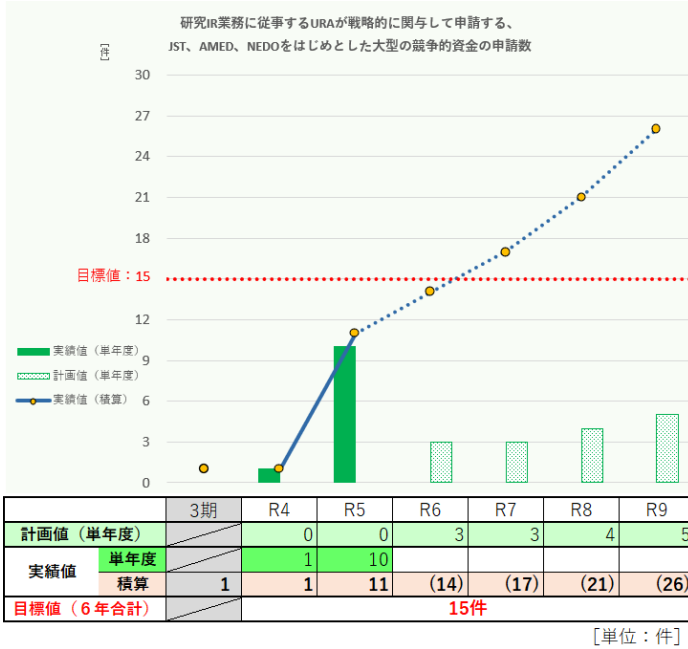
Ⅰ 教育研究の質の向上

（3）研究

計画
9-1

研究IR機能の構築

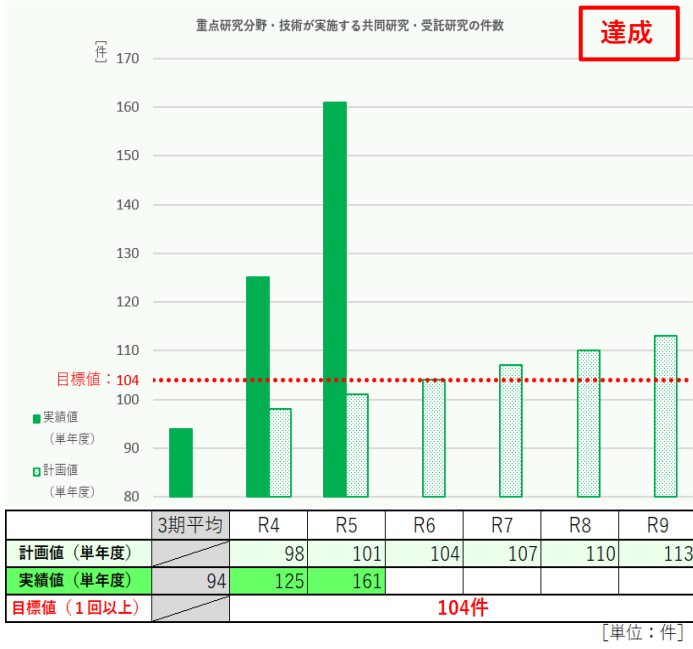
30 研究IR業務に従事するURAが戦略的に関与して申請する、JST,AMED,NEDOをはじめとした大型の競争的資金の申請数
第4期中期計画期間中に合計15件



計画
10-1

社会の課題解決・イノベーションに寄与する研究の推進

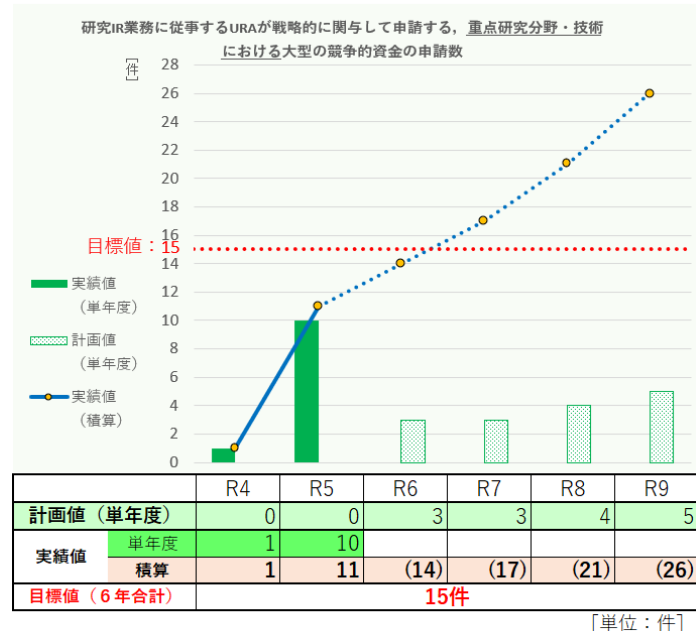
31 重点研究分野・技術が実施する共同研究・受託研究の件数
第4期中期目標期間最終年度までに、第3期平均比10%増を達成



計画
10-1

社会の課題解決・イノベーションに寄与する研究の推進

32 重点研究分野・技術における政策課題的な競争的資金の獲得を支援するため、研究IR業務に従事するURAが戦略的に関与して申請する、JST,AMED,NEDOをはじめとした大型の競争的資金の申請数
第4期中期計画中に合計15件



33 重点研究分野・技術の論文掲載数

第4期中期目標期間最終年度までに、第3期平均比10%増を達成



※「実績値（平均）」や「実績値（積算）」欄の（ ）の数値は、計画値の数値どおりに推移した場合の予定値
※■の数値は各指標の通し番号（指標通番）を指す

2. 第4期中期目標・中期計画データ（定量的指標）

1 教育研究の質の向上

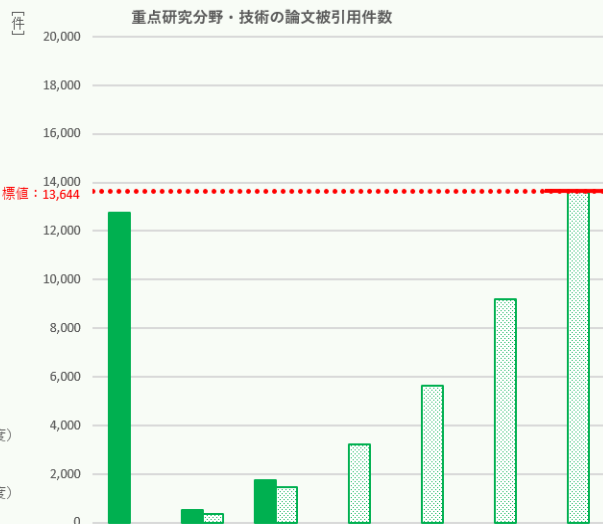
(3) 研究

計画
10-1

社会の課題解決・イノベーションに寄与する研究の推進

34 重点研究分野・技術の論文被引用件数

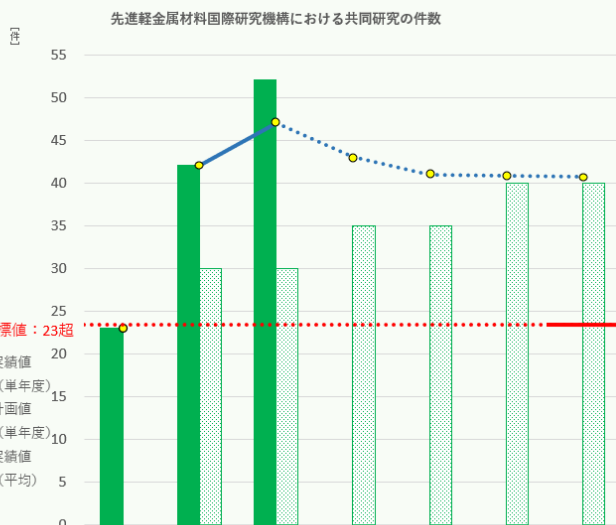
第4期中期目標期間最終年度までに、第3期中期目標期間最終年度比7%増を達成



[単位：件]

35 先進軽金属材料国際研究機構における共同研究の件数

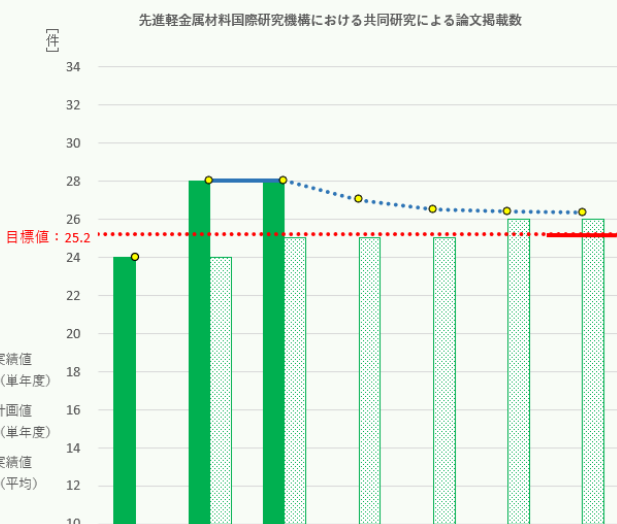
第4期中期目標期間中の平均件数を令和3年度比増



[単位：件]

36 先進軽金属材料国際研究機構における共同研究による論文掲載数

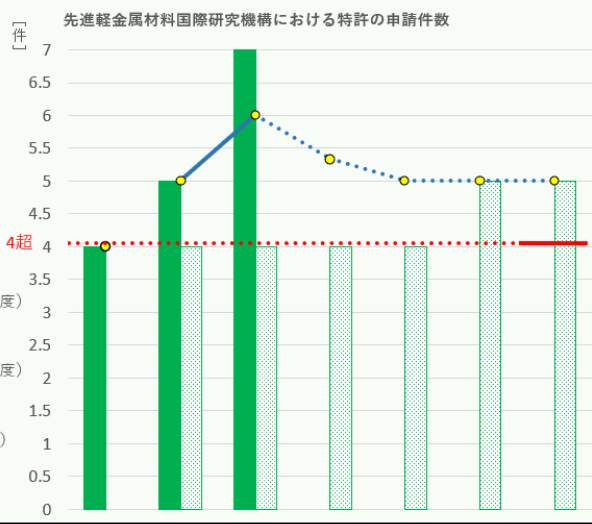
第4期中期目標期間中の平均数を令和3年度比5%増



[単位：件]

37 先進軽金属材料国際研究機構における特許の申請件数

第4期中期目標期間中の平均件数を令和3年度比増



[単位：件]

※「実績値(平均)」や「実績値(積算)」欄の()の数値は、計画値の数値どおりに推移した場合の予定値
 ※■の数字は各指標の通し番号(指標通番)を指す

2. 第4期中期目標・中期計画データ（定量的指標）

Ⅰ 教育研究の質の向上

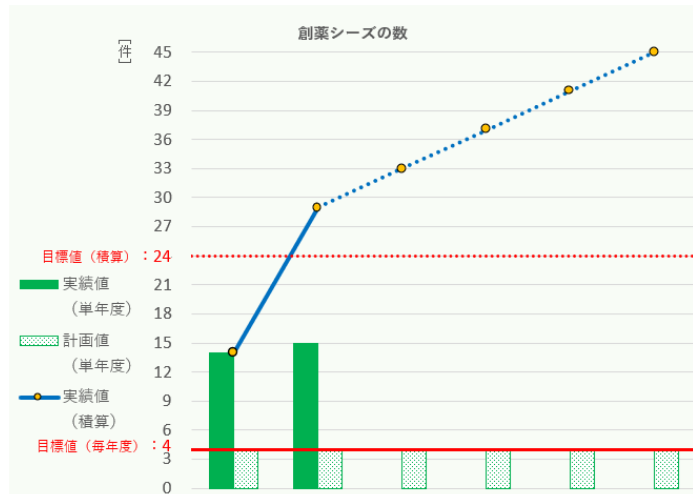
（3）研究

計画
10-2

社会実装を目指した東西医薬学融合研究の推進

38 創薬シーズの数

年間4件以上、第4期中期目標期間中延べ24件以上
※創薬シーズの数はシーズ関連論文発表及び特許申請数の総数とする。

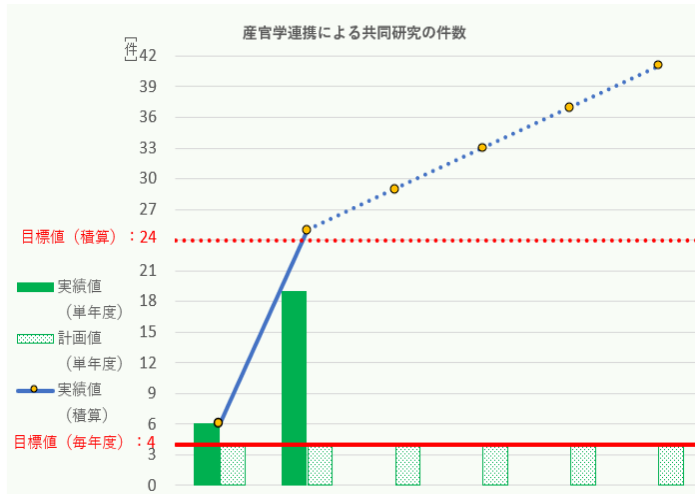


	R4	R5	R6	R7	R8	R9
計画値（単年度）	4	4	4	4	4	4
実績値（単年度）	14	15				
実績値（積算）	14	29	(33)	(37)	(41)	(45)
目標値（毎年度継続）	4件以上					
目標値（6年間延べ）	24件以上					

[単位：件]

39 産官学連携による共同研究の件数

年間4件以上、第4期中期目標期間中延べ24件以上

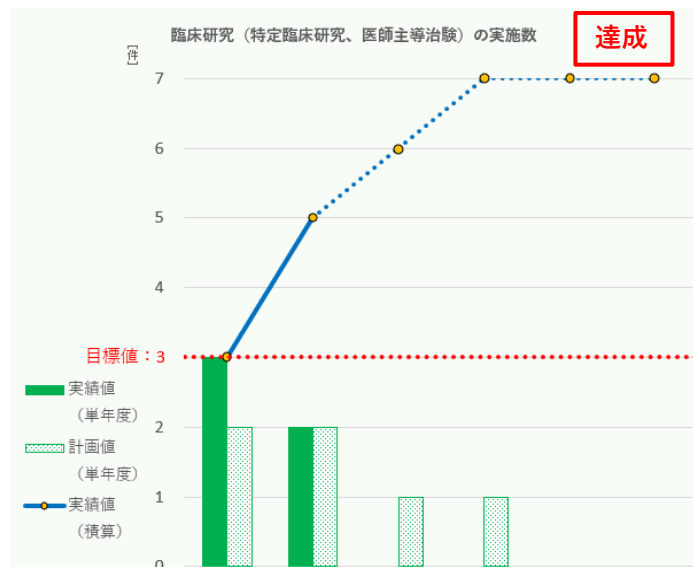


	R4	R5	R6	R7	R8	R9
計画値（単年度）	4	4	4	4	4	4
実績値（単年度）	6	19				
実績値（積算）	6	25	(29)	(33)	(37)	(41)
目標値（毎年度継続）	4件以上					
目標値（6年間延べ）	24件以上					

[単位：件]

40 臨床研究（特定臨床研究、医師主導治験）の実施数

第4期中期目標期間中に3件以上

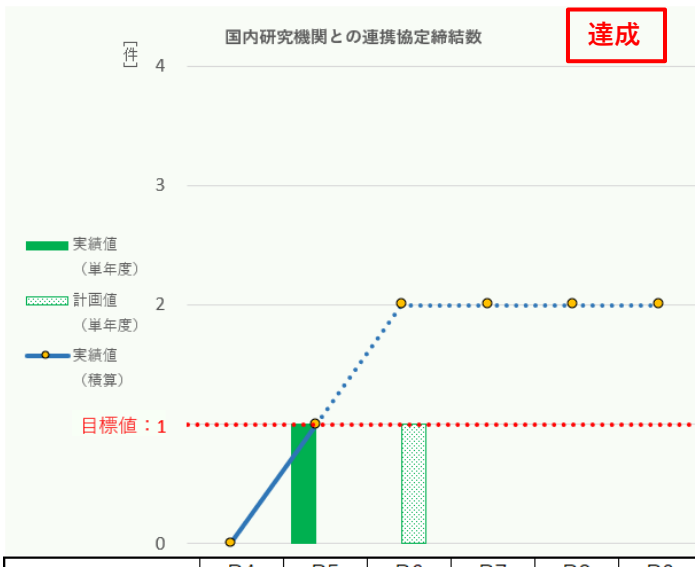


	R4	R5	R6	R7	R8	R9
計画値（単年度）	2	2	1	1	0	0
実績値（単年度）	3	2				
実績値（積算）	3	5	(6)	(7)	(7)	(7)
目標値（6年合計）	3件以上					

[単位：件]

41 国内研究機関との連携協定締結数

第4期中期目標期間中新規1か所以上



	R4	R5	R6	R7	R8	R9
計画値（単年度）	0	0	1	0	0	0
実績値（単年度）	0	1				
実績値（積算）	0	1	(2)	(2)	(2)	(2)
目標値（6年合計）	1件以上					

[単位：件]

※「実績値（平均）」や「実績値（積算）」欄の（）の数値は、計画値の数値どおりに推移した場合の予定値

※■の数値は各指標の通し番号（指標通番）を指す

2. 第4期中期目標・中期計画データ（定量的指標）

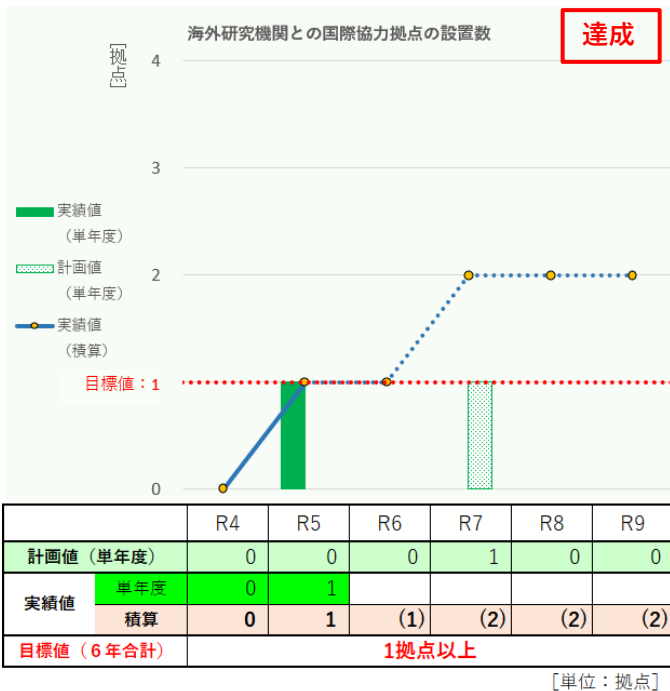
Ⅰ 教育研究の質の向上

（3）研究

計画 10-2 社会実装を目指した東西医薬学融合研究の推進

42 海外研究機関との国際協力拠点の設置数

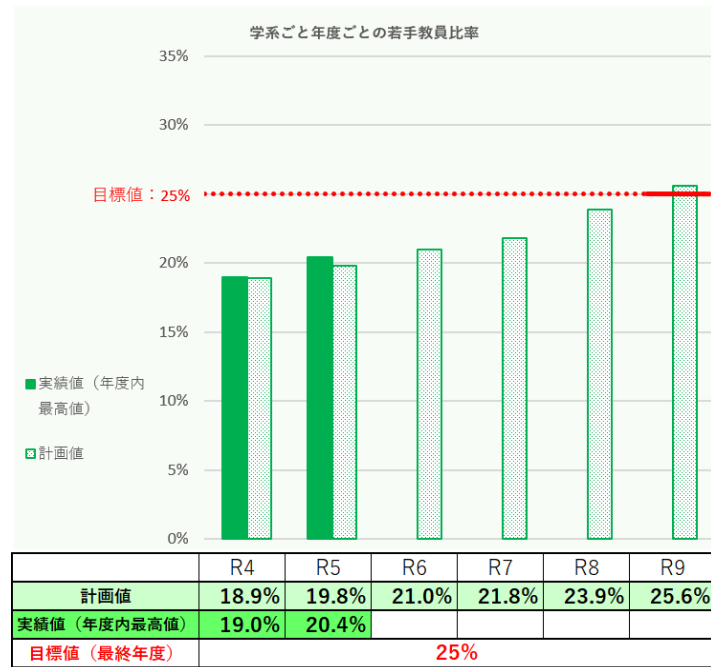
第4期中期目標期間中新規1か所以上



計画 11-1 若手教員比率の向上

43 学系ごとと年度ごとの若手教員比率

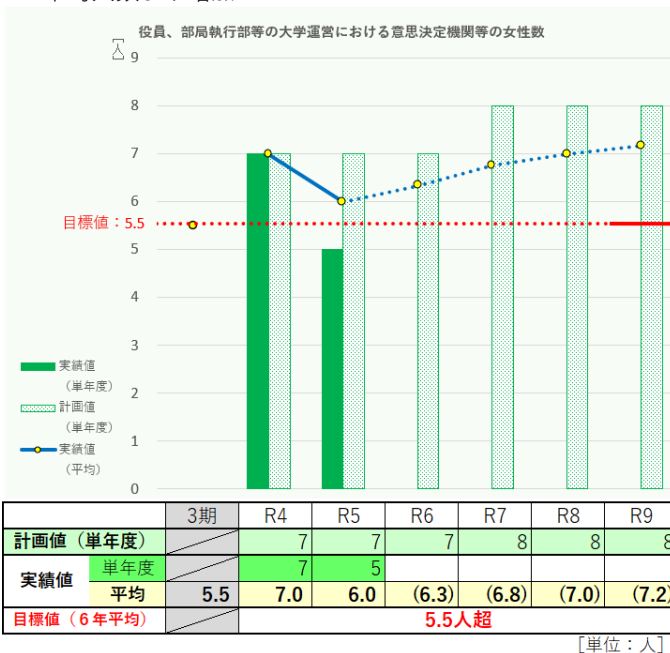
第4期中期目標期間末までに大学全体で25%



計画 11-2 ダイバーシティの推進

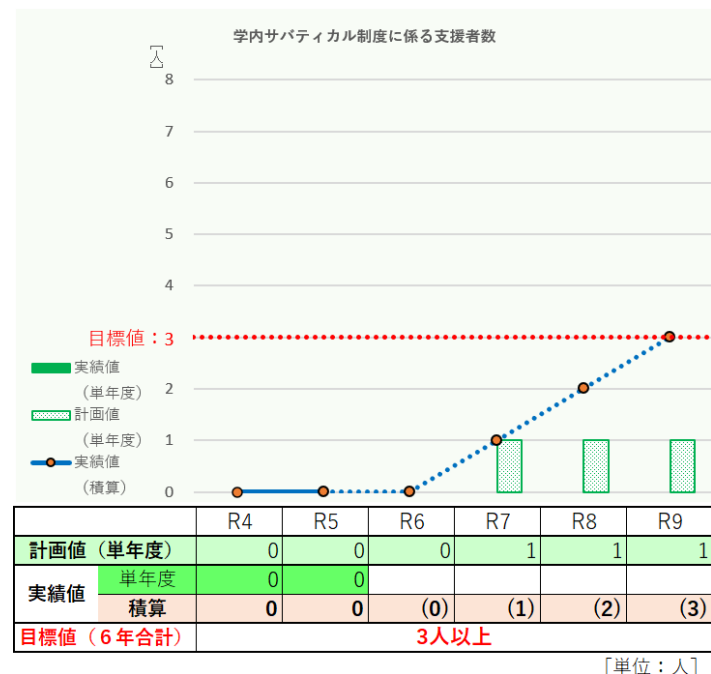
45 役員・部局執行部等の大学運営における意思決定機関等の女性数

第4期中期目標期間中の平均人数を、第3期中期目標期間中の平均人数より増加



47 学内サバティカル制度に係る支援者数

第4期終了時までに3名以上支援



※「実績値（平均）」や「実績値（積算）」欄の（ ）の数値は、計画値の数値どおりに推移した場合の予定値
 ※■の数値は各指標の通し番号（指標通番）を指す

2. 第4期中期目標・中期計画データ（定量的指標）

Ⅰ 教育研究の質の向上

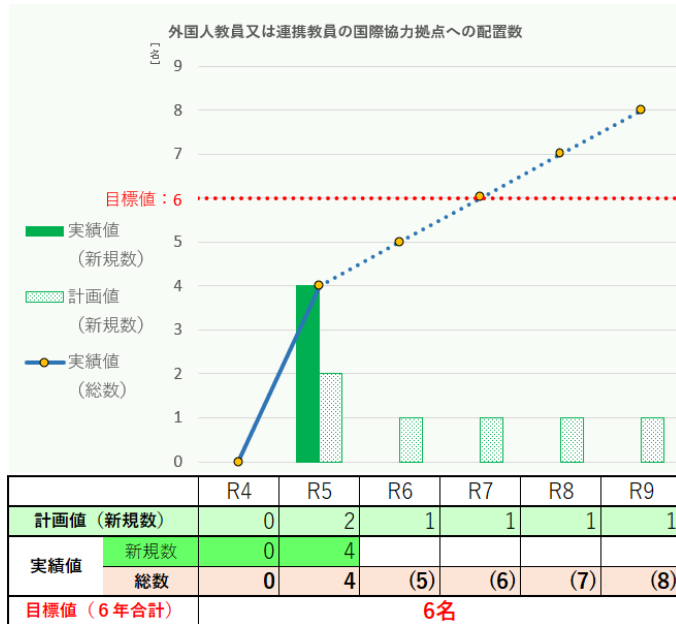
（3）研究

計画
11-3

外国人教員（研究者）配置による国際ネットワーク強化・知の集積拠点の形成

49 外国人教員又は連携教員の国際協力拠点への配置数

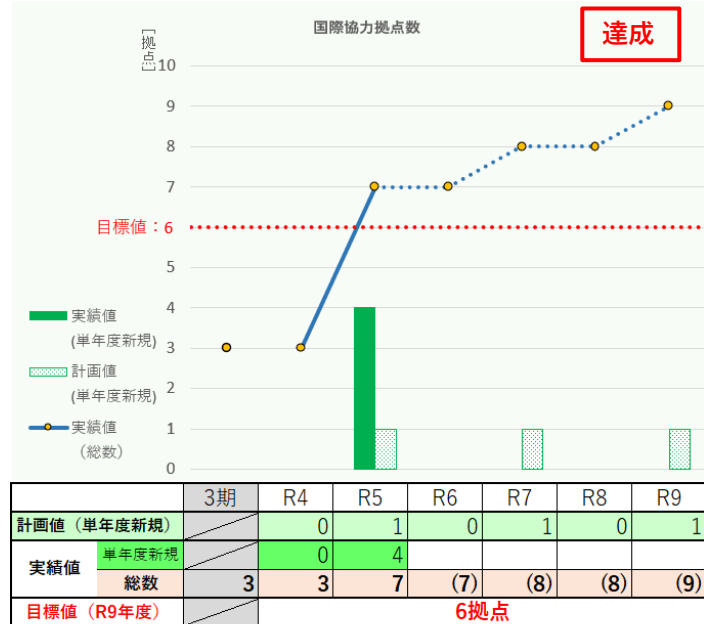
第4期中期目標期間中に6名配置：1名/年



[単位：名]

51 国際協力拠点数

第4期中期目標期間最終年度までに、6拠点：3（第3期の拠点数）×2



[単位：拠点]

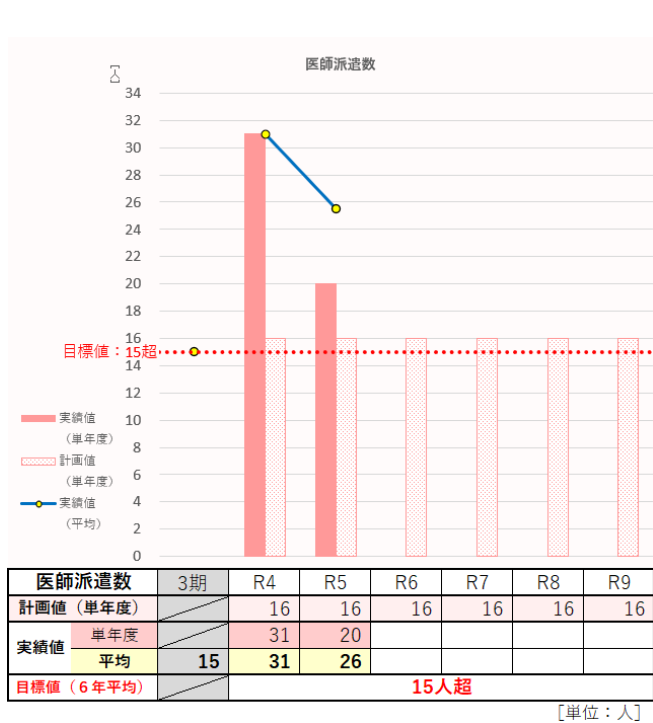
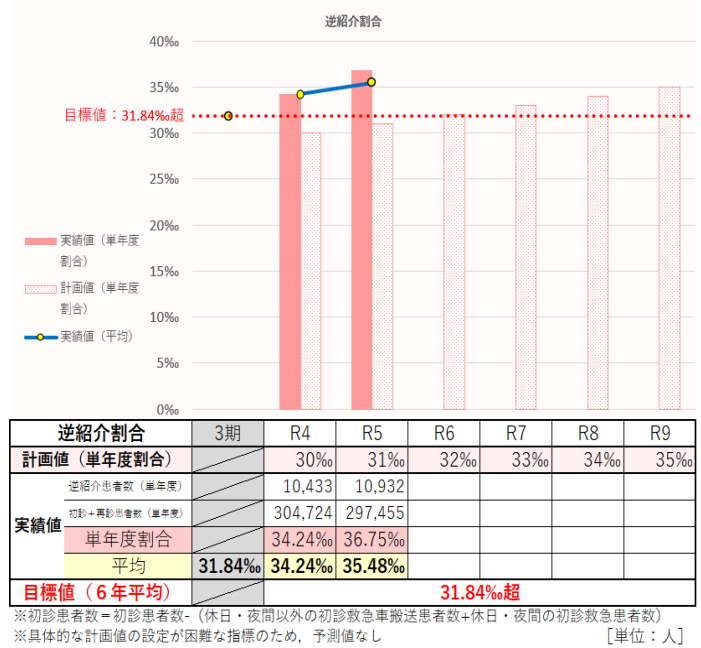
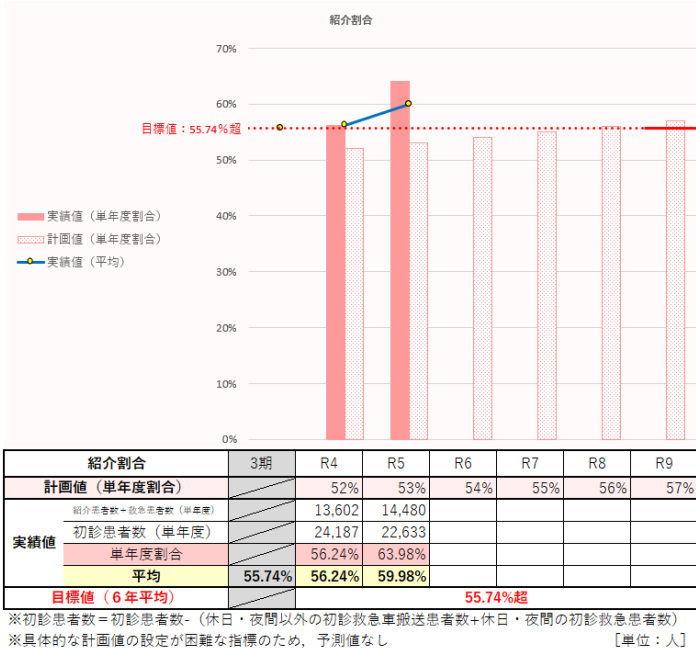
2. 第4期中期目標・中期計画データ（定量的指標）

Ⅰ 教育研究の質の向上 （4）その他重要事項

計画 12-1 地域の医療連携と高度医療の強化

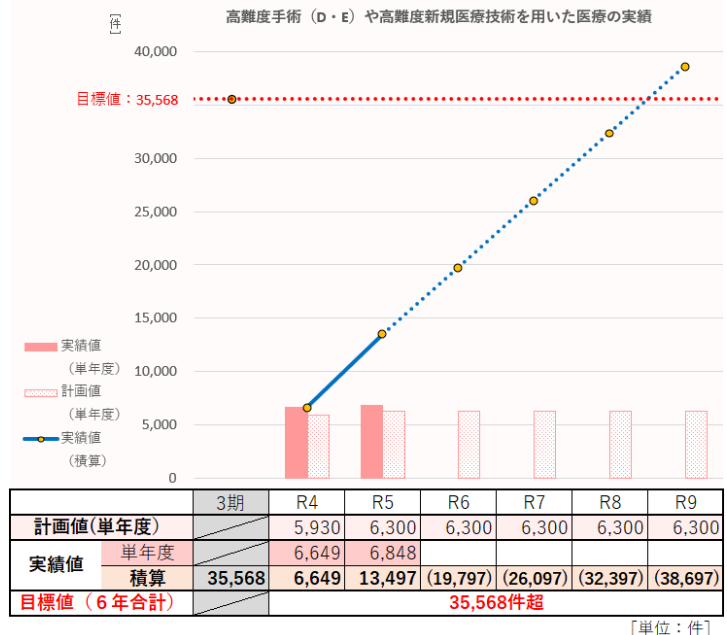
52 紹介率、医療連携協定病院などへの逆紹介率、地域の医療機関への医師派遣数

第4期中期目標期間中の平均数を、第3期中期目標期間中の平均数より増加



54 高度医療である一般社団法人外科系学会社会保険委員会連合が定める高難度手術(D・E)や高難度新規医療技術を用いた医療の実績等

第4期中期目標期間中における高度医療の実績を第3期中期目標期間全体の実績より増加



※「実績値(平均)」や「実績値(積算)」欄の()の数値は、計画値の数値どおりに推移した場合の予定値
※■の数字は各指標の通し番号(指標通番)を指す

2. 第4期中期目標・中期計画データ（定量的指標）

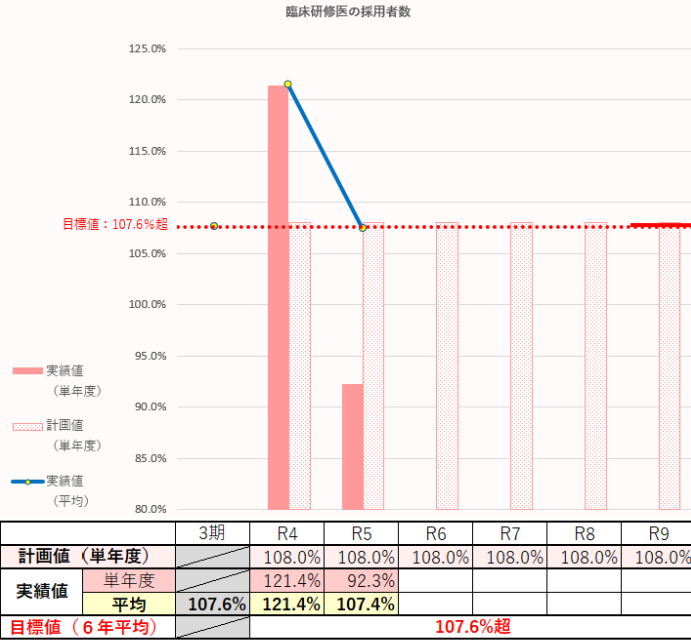
Ⅰ 教育研究の質の向上 （4）その他重要事項

計画
12-2

医療人材の養成

56 臨床研修医の採用割合

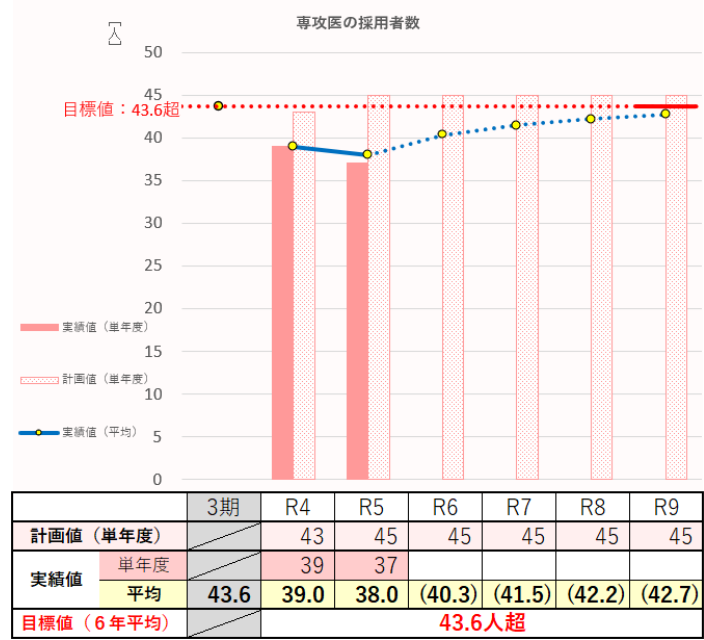
第4期中期目標期間中における医学科5年時に行う初期研修先調査結果と採用者数の平均割合を、第3期中期目標期間の平均値より増加



※具体的な計画値の設定が困難な指標のため、予測値なし

57 専攻医の採用者数

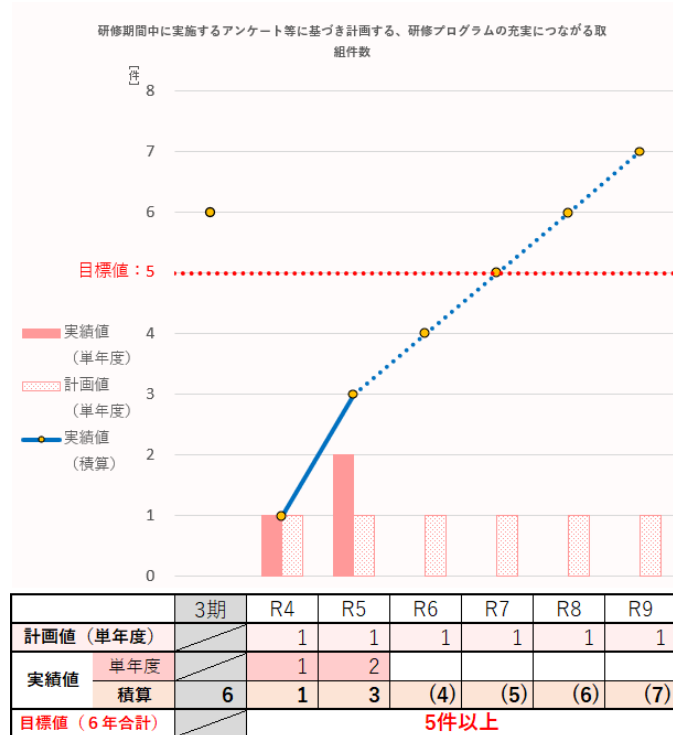
第4期中期目標期間中の平均数を、第3期中期目標期間の平均数より増加



[単位：人]

58 研修期間中に実施するアンケート等に基づき計画する、研修プログラムの充実につながる取組件数

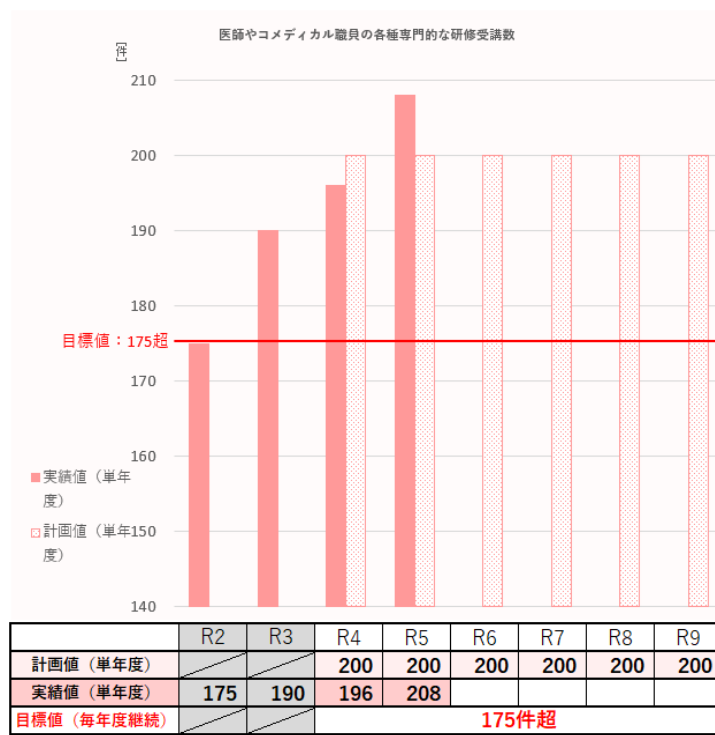
第4期中期目標期間中に5件以上



[単位：件]

59 医師やメディカル職員の各種専門的な研修受講数

第3期中期目標期間において、研修受講数が最も多かった令和2年度実績より毎年度増加



[単位：件]

※「実績値（平均）」や「実績値（積算）」欄の（ ）の数値は、計画値の数値どおりに推移した場合の予定値

※■の数字は各指標の通し番号（指標通番）を指す

2. 第4期中期目標・中期計画データ（定量的指標）

Ⅰ 教育研究の質の向上 （4）その他重要事項

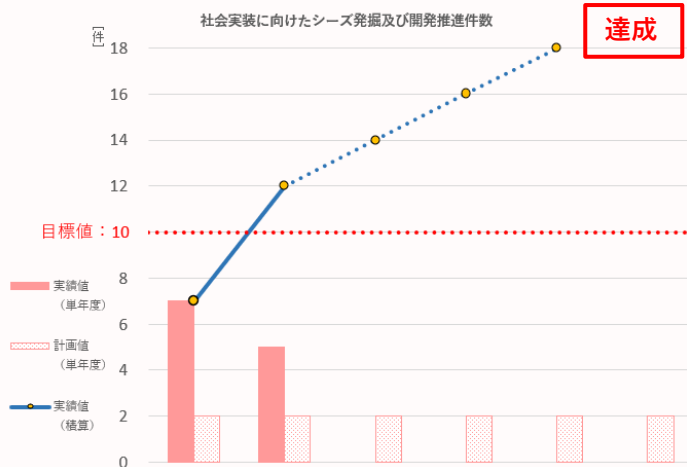
計画
12-3

医師主導治験の強化

60 社会実装に向けたシーズ発掘及び開発推進の件数

第4期中期目標期間で10件以上実施

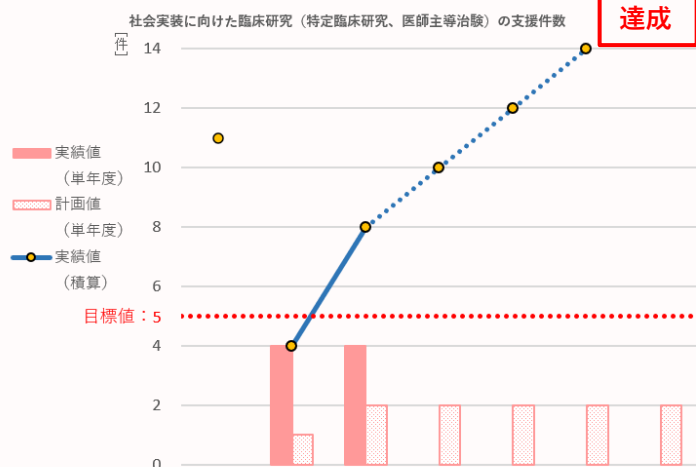
（臨床研究管理センターが支援するシーズ及び臨床研究の中で「特許出願」を行った件数）



[単位：件]

61 社会実装に向けた臨床研究（特定臨床研究、医師主導治験）の支援の件数

第4期中期目標期間中で5件以上実施



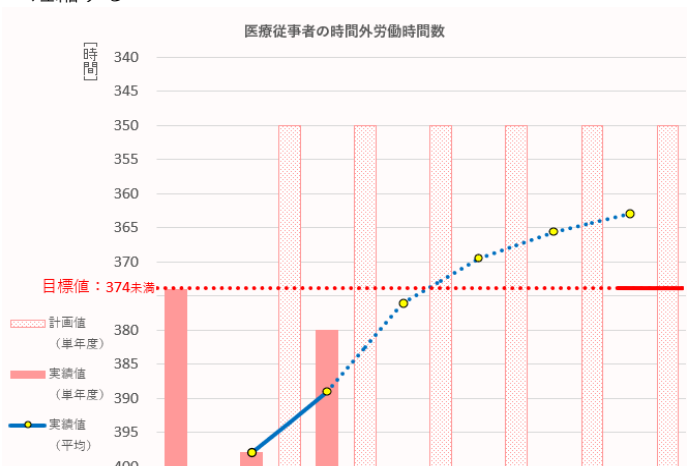
[単位：件]

計画
12-4

医師等の働き方改革の推進

62 医療従事者の時間外労働の縮減時間数

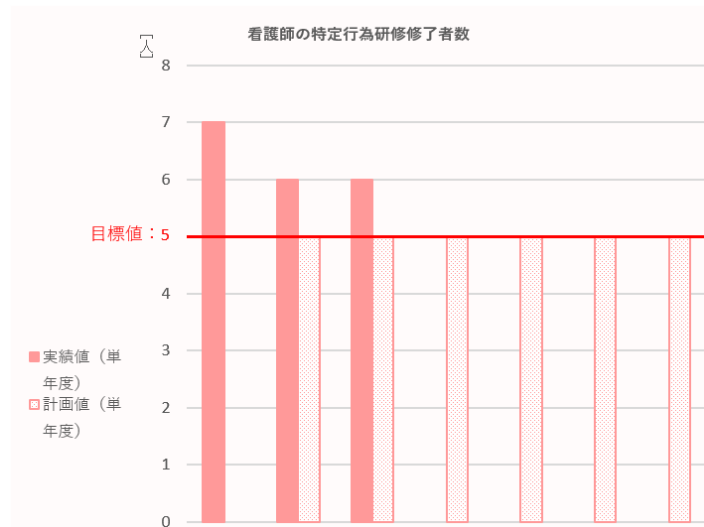
第4期中期目標期間中の平均時間を、令和3年度実績より短縮する



[単位：時間]

63 看護師の特定行為研修修了者数

毎年5名以上の修了者



[単位：人]

※「実績値（平均）」や「実績値（積算）」欄の（ ）の数値は、計画値の数値どおりに推移した場合の予定値
 ※■の数値は各指標の通し番号（指標通番）を指す

2. 第4期中期目標・中期計画データ（定量的指標）

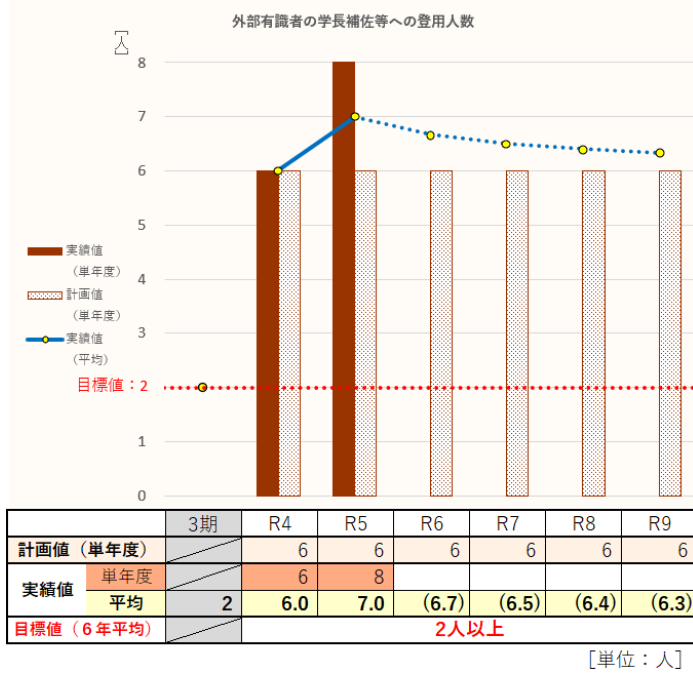
II 業務運営の改善及び効率化

計画
13-1

学長ガバナンスの強靱化に向けた体制整備

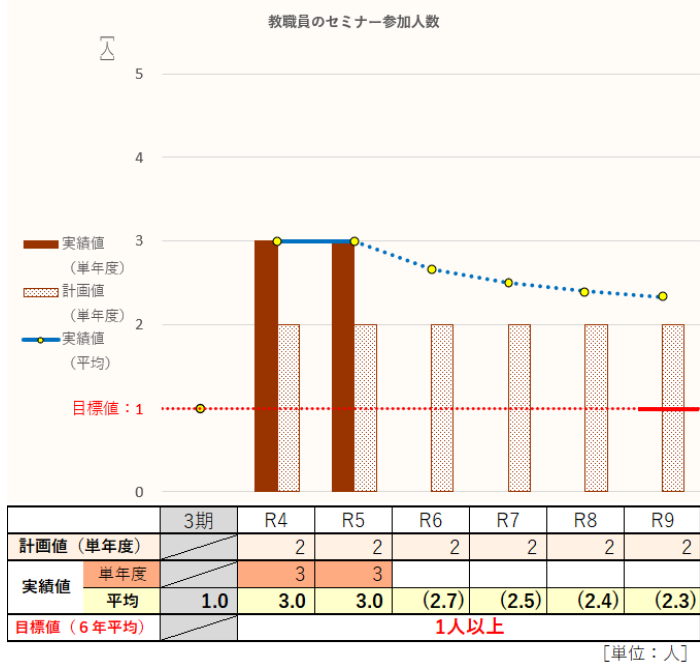
64 外部有識者の学長補佐等への登用人数

第4期中期目標期間中の平均人数を、第3期中期目標期間の平均以上



65 教職員のセミナー参加人数

第4期中期目標期間中の平均人数を、第3期中期目標期間の平均以上

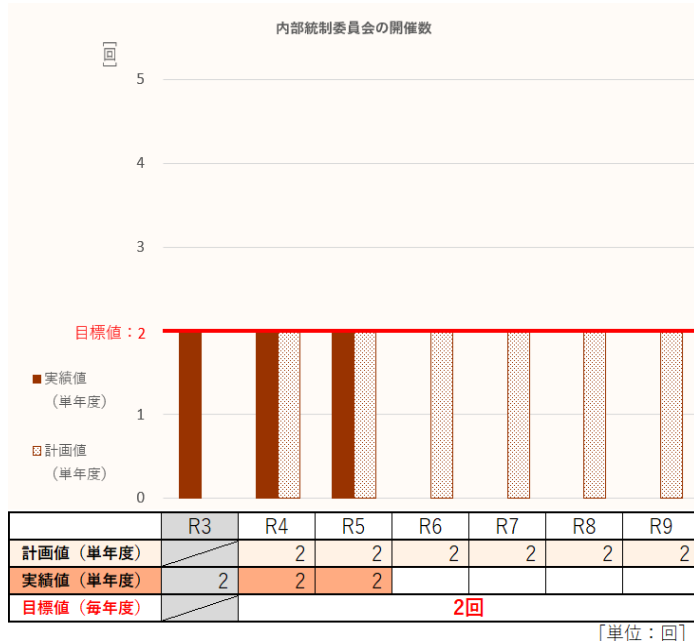


計画
13-2

内部統制システムの継続的な改善

66 内部統制システムの計画的な自己点検の実施

内部統制委員会を年2回開催し、重点事項設定及び自己点検結果の確認を実施

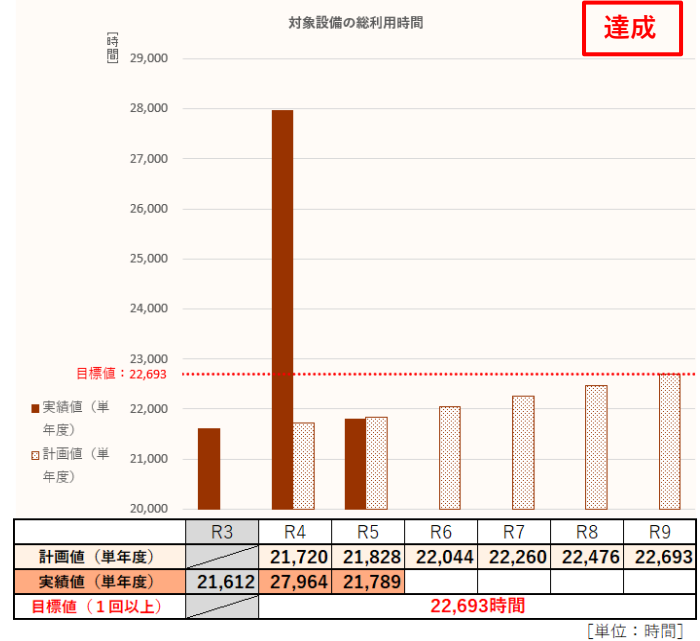


計画
14-1

設備による教育研究支援

67 対象設備の総利用時間

第4期中期目標期間最終年度までに、第3期中期目標期間末時点（令和3年度）総利用時間から5%増



※「実績値(平均)」や「実績値(積算)」欄の()の数値は、計画値の数値どおりに推移した場合の予定値
 ※■の数字は各指標の通し番号(指標通番)を指す

2. 第4期中期目標・中期計画データ（定量的指標）

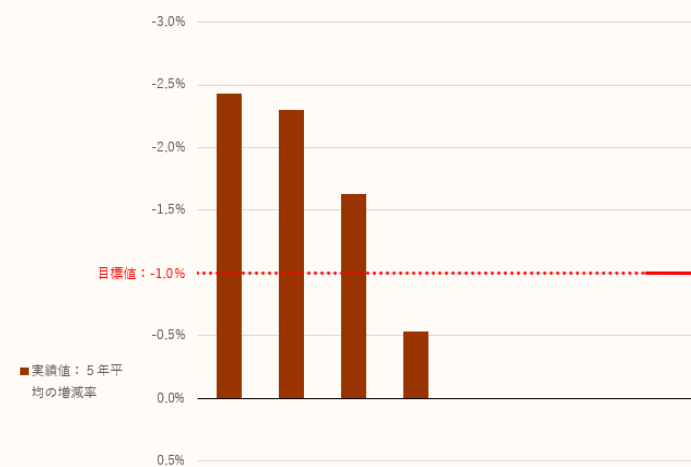
II 業務運営の改善及び効率化

計画 14-2 施設マネジメント

69 エネルギー消費原単位の削減

比較する年度を基準に、過去5年平均で平均1%/年減

エネルギー消費原単位の過去5年間の平均増減率



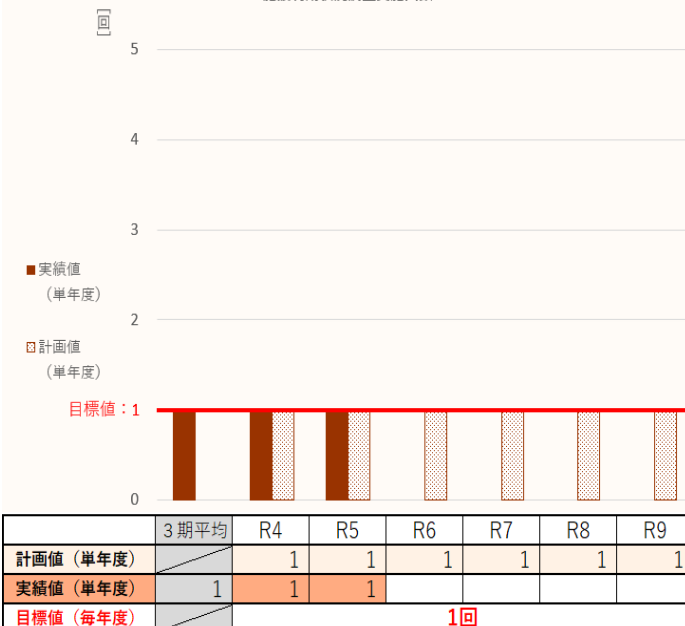
	R2	R3	R4	R5	R6	R7	R8	R9
エネルギー消費原単位	0.0381	0.0382	0.0366	0.037				
実績値 前年からの増減率	0.7%	0.4%	-4.2%	1.0%				
5年平均の増減率	-2.4%	-2.3%	-1.6%	-0.5%				
目標値 (R9年度)					-1.0%			

※計画値を立てることが困難な目標であるため、計画値の設定なし

72 新たなニーズに対応するスペースマネジメントの実施状況

年1回の施設利用状況調査に基づく必要スペースの調整と確保

施設利用状況調査実施回数



[単位:回]

※「実績値 (平均)」や「実績値 (積算)」欄の () の数値は、計画値の数値どおりに推移した場合の予定値

※ ■ の数字は各指標の通し番号 (指標通番) を指す

2. 第4期中期目標・中期計画データ（定量的指標）

Ⅲ財務内容の改善

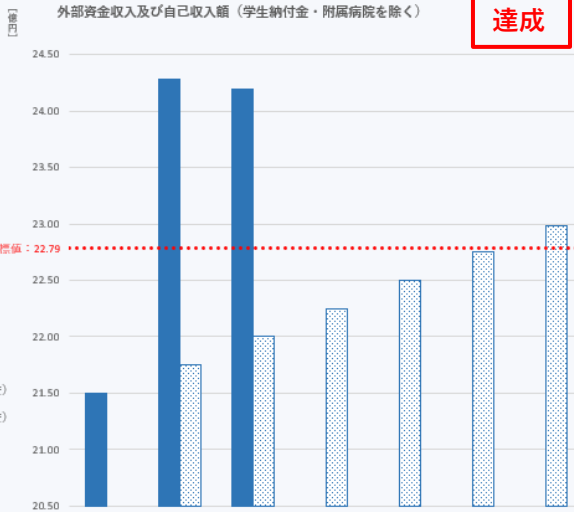
計画 15-1 財源の多元化・安定的な財務基盤の確立

計画 15-2 学内資源配分の最適化

73 外部資金収入及び自己収入額（学生納付金・附属病院を除く）

第4期中期目標期間最終年度までに、第3期中期目標期間平均の21.5億円から6%増

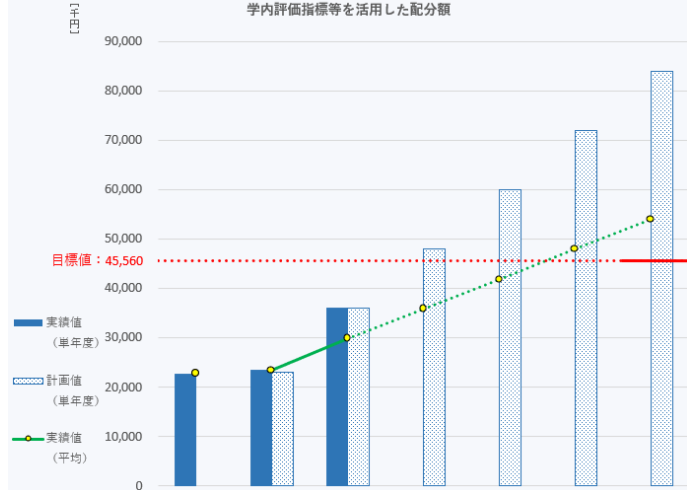
達成



[単位：億円]

74 学内評価指標等を活用した配分額

第4期中期目標期間中の平均金額を、第3期中期目標期間末（令和3年度）時点から倍増



[単位：千円]

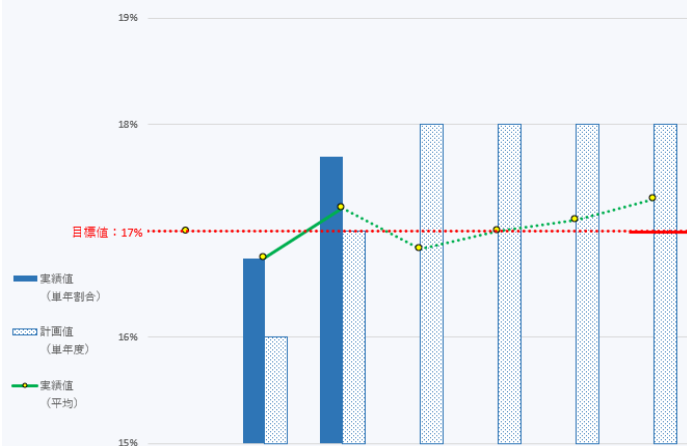
計画 15-2 学内資源配分の最適化

計画 15-3 附属病院の経営基盤の確保

75 重点事項への配分額

第4期中期目標期間中の平均割合を、第3期中期目標期間の大学分事業費に占める重点事項への配分割合（平均17%）以上とする

重点事項への配分割合

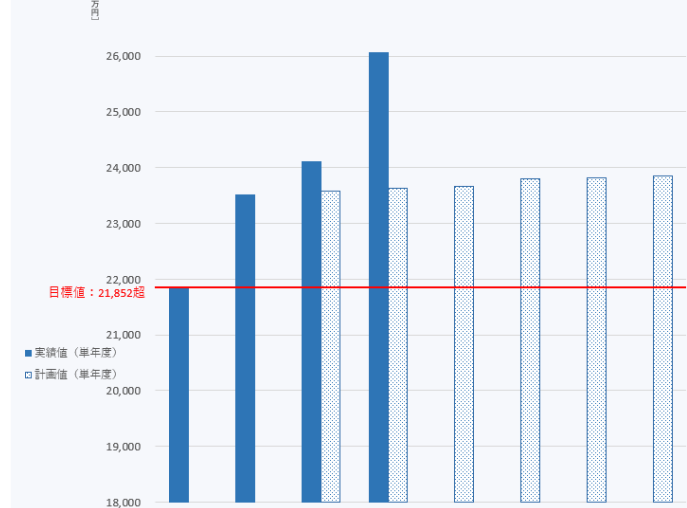


[単位：千円]

76 附属病院の診療報酬請求額

第3期中期目標期間において診療報酬請求額が最も高かった令和2年度実績より毎年増加

附属病院の診療報酬請求額



[単位：百万円]

※「実績値（平均）」や「実績値（積算）」欄の（）の数値は、計画値の数値どおりに推移した場合の予定値

※■の数字は各指標の通し番号（指標通番）を指す

2. 第4期中期目標・中期計画データ（定量的指標）

III 財務内容の改善

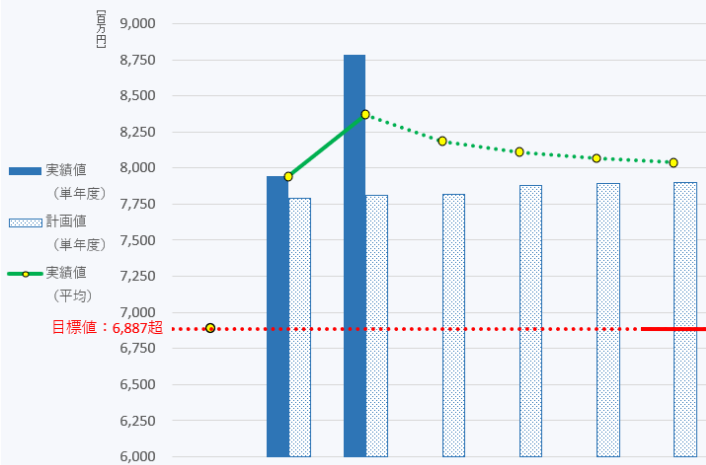


附属病院の経営基盤の確保

77 減価償却費も加味した病院経営状況

附属病院収入と医療経費の収支差額を第3期中期目標期間平均より増加

減価償却費も加味した病院経営状況（附属病院収入と医療経費の収支差額）



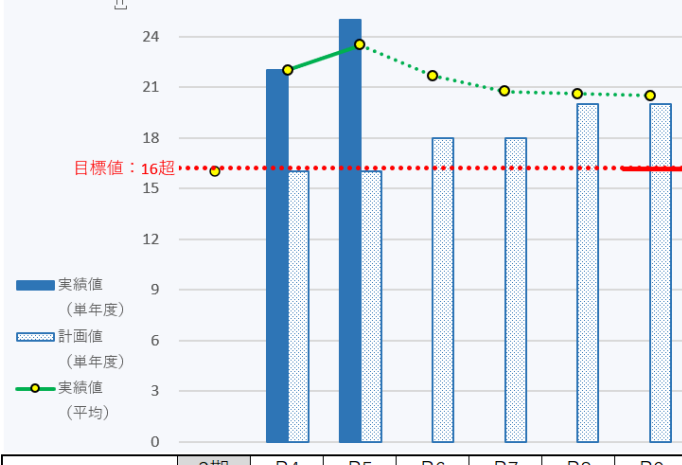
	3期	R4	R5	R6	R7	R8	R9
計画値（単年度）		7,787	7,808	7,820	7,881	7,892	7,903
実績値	単年度	7,941	8,788				
	平均	6,887	7,941	8,364	(8,183)	(8,108)	(8,064)
目標値（6年平均）		6,887百万円超					

[単位：百万円]

78 病院関連事業に資する補助金・助成金等の外部資金の獲得件数（継続案件含め）

第4期中期目標期間中の平均件数を、第3期中期目標期間より増加

病院関連事業に資する補助金・助成金等の外部資金の獲得件数（継続案件含む）



	3期	R4	R5	R6	R7	R8	R9
計画値（単年度）		16	16	18	18	20	20
実績値	単年度	22	25				
	平均	16	22.0	23.5	(21.7)	(20.8)	(20.6)
目標値（6年平均）		16件超					

[単位：件]

※「実績値（平均）」や「実績値（積算）」欄の（）の数値は、計画値の数値どおりに推移した場合の予定値
 ※■の数値は各指標の通し番号（指標通番）を指す

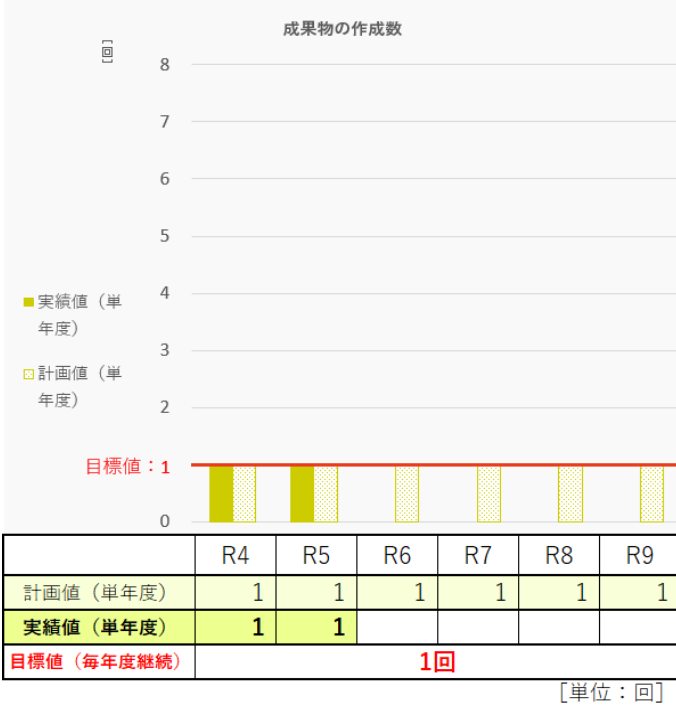
2. 第4期中期目標・中期計画データ（定量的指標）

Ⅳ 自己点検・評価及び情報提供

計画 16-1 エビデンスベースの法人経営

80 自己点検・評価に資する分析の状況

毎年度の自己点検・評価に関するデータ分析報告書等の成果物の作成

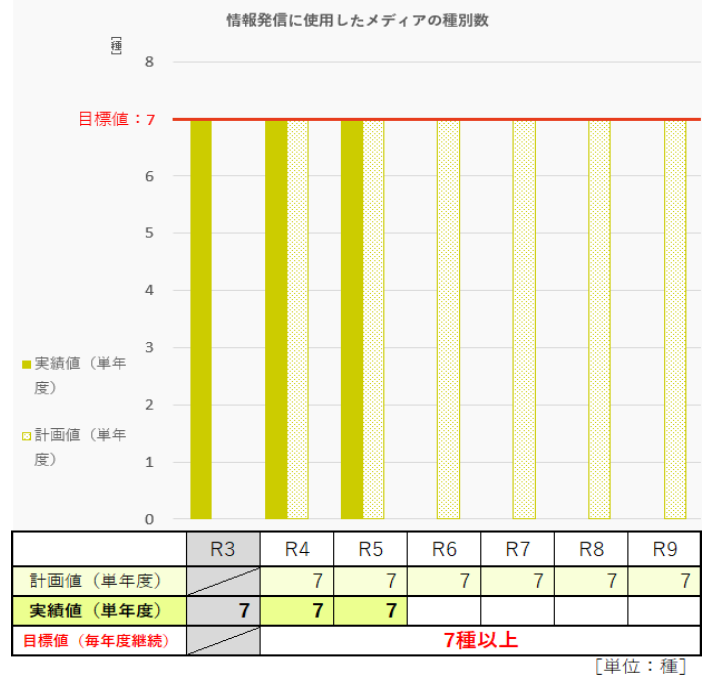


計画 16-2 ステークホルダーへの情報発信と定期的な対話

81 情報発信に使用したメディアの種別数

（テレビ、ウェブ、SNS、パンフレットなどの種別数）

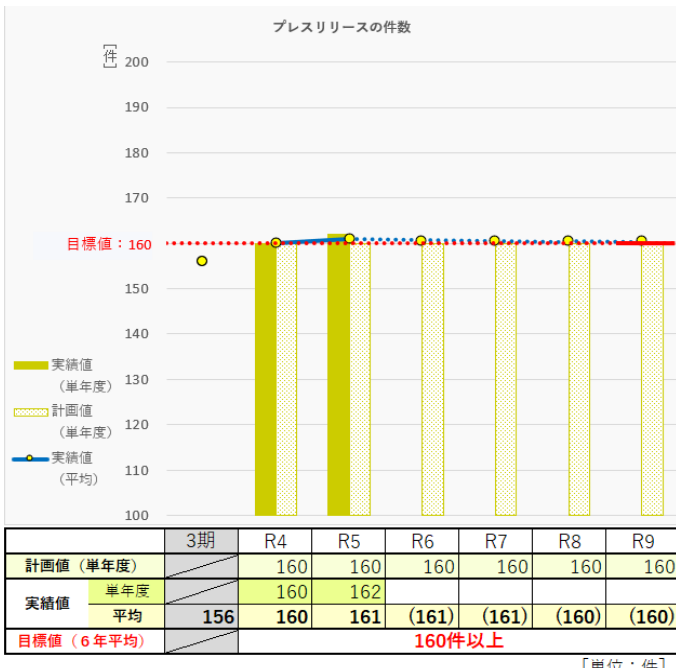
7種のメディアの活用を維持しつつ、新たなメディアが登場した場合は迅速に対応



計画 16-2 ステークホルダーへの情報発信と定期的な対話

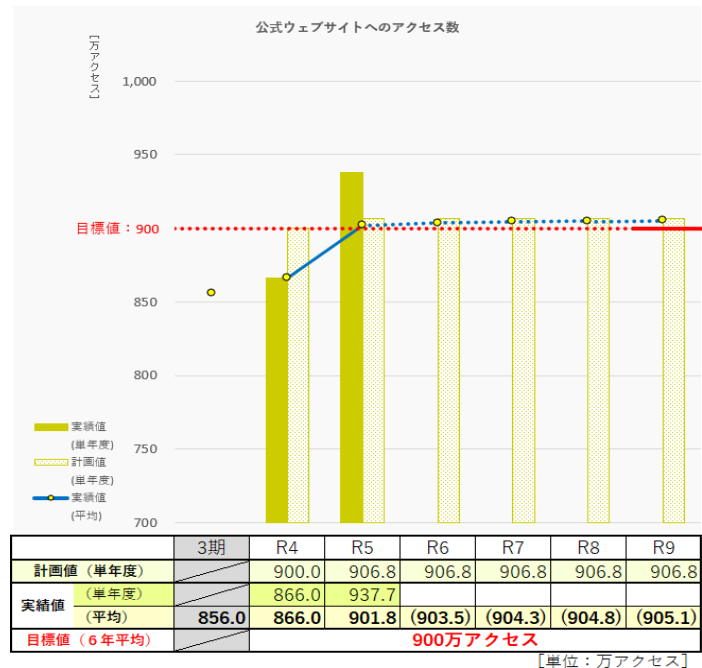
82 プレスリリースの件数

第4期中期目標期間中の平均件数で、年間160件以上



83 公式ウェブサイトへのアクセス数

第4期中期目標期間中の平均数で、年間900万アクセス以上



※「実績値（平均）」や「実績値（積算）」欄の（ ）の数値は、計画値の数値どおりに推移した場合の予定値

※■の数字は各指標の通し番号（指標通番）を指す

2. 第4期中期目標・中期計画データ（定量的指標）

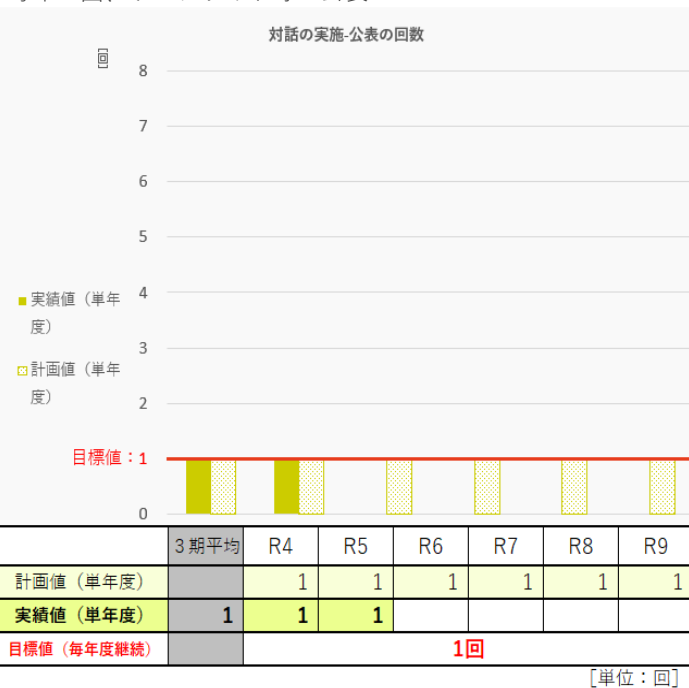
Ⅳ 自己点検・評価及び情報提供

計画
16-2

ステークホルダーへの情報発信と定期的な対話

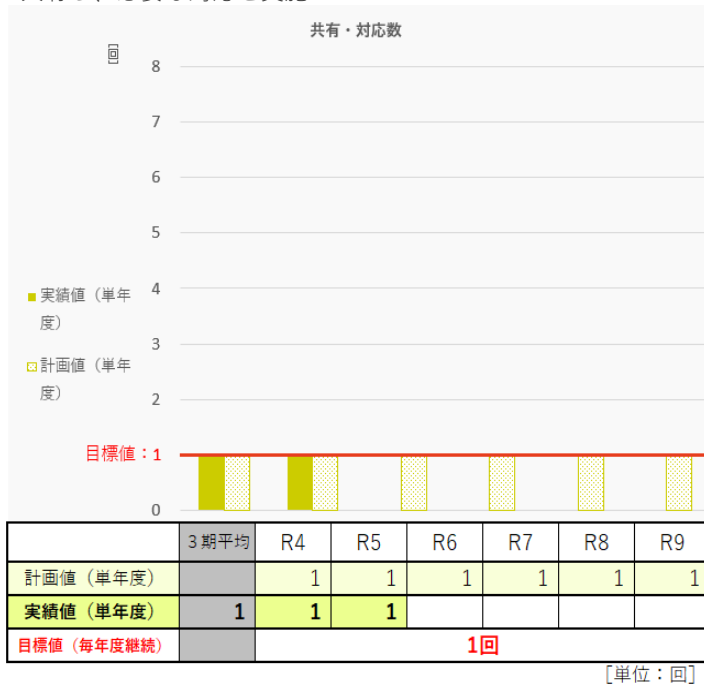
84 ステークホルダーとの対話の実施状況

複数のステークホルダーと大学が定期的に対話し、その状況を毎年1回、ウェブサイト等で公表



85 大学に対する意見等の活用状況

毎年度、アンケート結果を学長・理事を構成員とする会議で共有し、必要な対応を実施

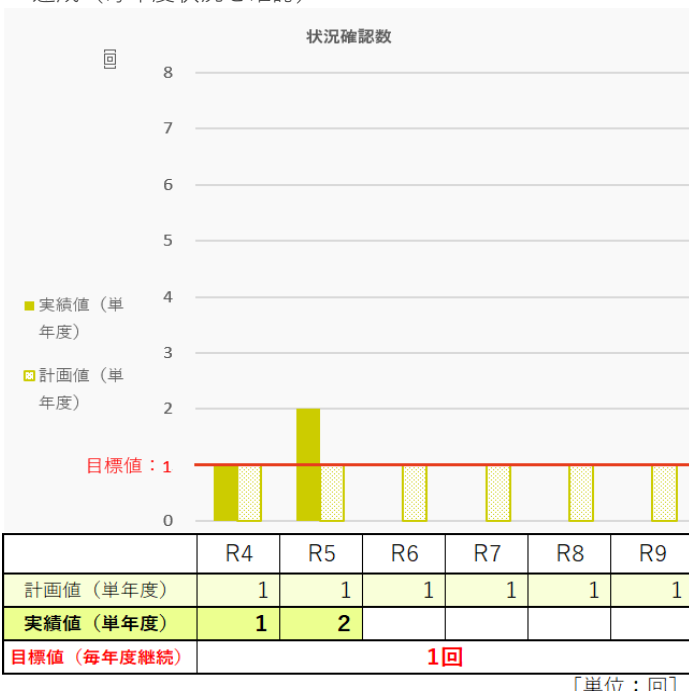


計画
17-1

効果的・効率的な業務の実施

86 実施計画の進捗状況

実施体制の構築及び計画の策定、実施計画に基づく取組の達成（毎年度状況を確認）



※「実績値（平均）」や「実績値（積算）」欄の（ ）の数値は、計画値の数値どおりに推移した場合の予定値

※ ■ の数字は各指標の通し番号（指標通番）を指す